

10,85 Valor Liquidativo	5,21 Mill. Patrimonio	-5,30% Rent. Mes	-15,6% Rent. Año	8,47% Rent. Inicio
----------------------------	--------------------------	---------------------	---------------------	-----------------------

## DATOS DEL FONDO

### DENOMINACIÓN

Valentum Magno FI

### SOCIEDAD GESTORA

Valentum Asset Management, SGIC, SA

### GESTORES

Luis de Blas / Jesús Domínguez

### DEPOSITARIO

Caceis Bank Spain SAU

### AUDITOR

Deloitte, S.L

### ESTRUCTURA LEGAL

UCIS IV

### NÚMERO DE REGISTRO CNMV

5458

### POLÍTICA DE INVERSIÓN

Renta Variable Global

### ISIN

ES0182719007

### DIVISA

Euro

### DIVIDENDOS

Acumulación

### COMISIÓN GESTIÓN

1,00%

### COMISIÓN RESULTADOS

9,00% (A partir del 3%)

### COMISIÓN DEPOSITARIA

0,06%

### COMISIÓN SUSCRIPCIÓN/REEMBOLSO

No existe

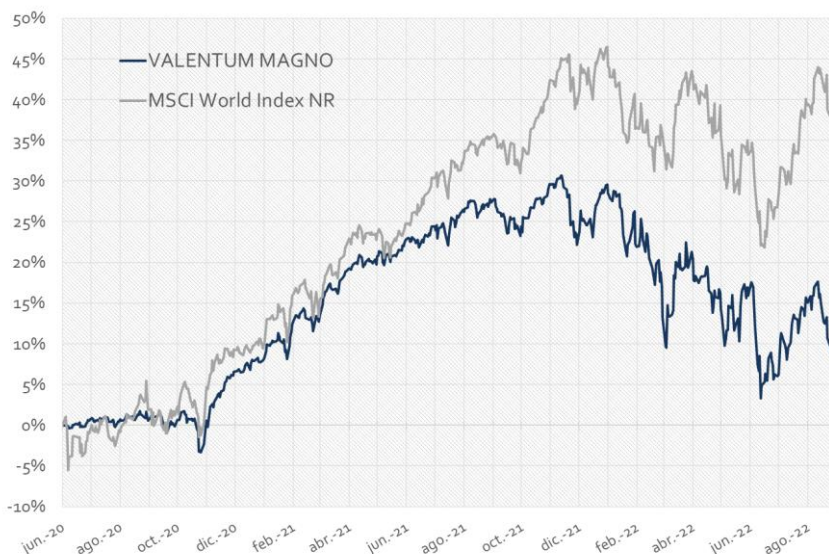
### INVERSIÓN MÍNIMA

No existe

### CÓDIGO BLOOMBERG

VMMAGNO SM EQUITY

## EVOLUCIÓN DEL FONDO FRENTE AL ÍNDICE DE REFERENCIA

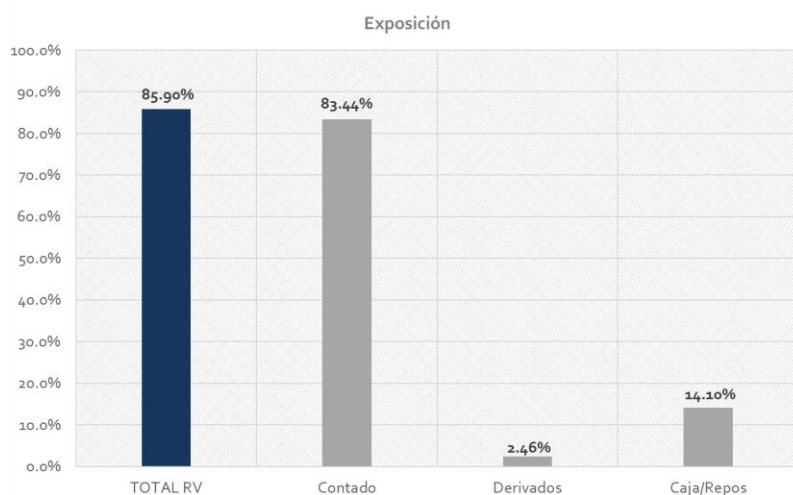


## RENTABILIDAD MENSUAL vs ÍNDICES PRINCIPALES

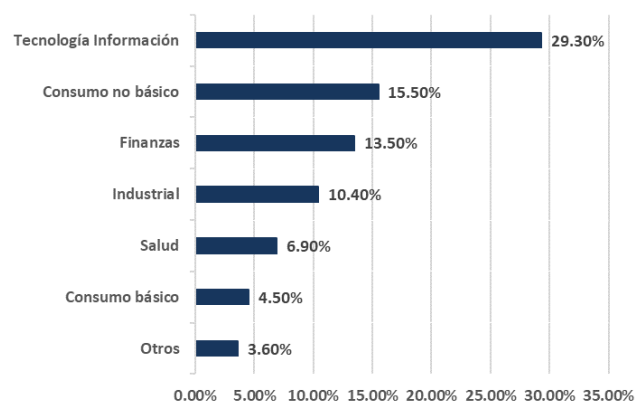
Evolución	Ene	Feb	Mar	Abr	May	Jun	Jul	Ago	Sep	Oct	Nov	Dic	Año
2020	-	-	-	-	-	0.2%	-0.4%	1.2%	-0.7%	-3.5%	9.4%	1.9%	7.7%
2021	0.4%	3.2%	6.1%	1.3%	1.3%	1.6%	1.8%	1.0%	-2.1%	3.0%	-3.8%	4.5%	19.3%
2022	-3.2%	-3.4%	-0.8%	-3.0%	0.5%	-9.2%	8.4%	-5.3%	-	-	-	-	-15.6%

Evolución	VALENTUM MAGNO	MSCI World Index	Euro STOXX 50	IBEX 35	S&P 500	DJ Industrial Average	Russell 2000
Desde Inicio (05/06/2020)	8.5%	34.8%	9.3%	6.5%	42.7%	36.7%	40.2%
2022	-15.6%	-7.0%	-16.3%	-7.5%	-5.5%	-0.5%	-6.5%
Volatilidad	19.3%	17.4%	22.8%	19.8%	20.8%	17.3%	25.5%

## DISTRIBUCIÓN POR TIPO DE PRODUCTO



## DISTRIBUCIÓN POR SECTORES



## DISTRIBUCIÓN GEOGRÁFICA

