Valentum, Fondo de Inversión

Cuentas Anuales e Informe de Gestión correspondientes al ejercicio anual terminado el 31 de diciembre de 2020, junto con el Informe de Auditoría Independiente

Deloitte, S.L.
Plaza Pablo Ruiz Picasso, 1
Torre Picasso
28020 Madrid
España

Tel: +34 915 14 50 00
www.deloitte.es

INFORME DE AUDITORÍA DE CUENTAS ANUALES EMITIDO POR UN AUDITOR INDEPENDIENTE

A los Partícipes de Valentum, Fondo de Inversión, por encargo del Consejo de Administración de Valentum Asset Management, Sociedad Gestora de Instituciones de Inversión Colectiva, S.A. (en adelante, la Sociedad Gestora):

Opinión

Hemos auditado las cuentas anuales de Valentum, Fondo de Inversión (en adelante, el Fondo), que comprenden el balance a 31 de diciembre de 2020, la cuenta de pérdidas y ganancias, el estado de cambios en el patrimonio neto y la memoria correspondientes al ejercicio terminado en dicha fecha.

En nuestra opinión, las cuentas anuales adjuntas expresan, en todos los aspectos significativos, la imagen fiel del patrimonio y de la situación financiera del Fondo a 31 de diciembre de 2020, así como de sus resultados correspondientes al ejercicio terminado en dicha fecha, de conformidad con el marco normativo de información financiera que resulta de aplicación (que se identifica en la nota 2.a de la memoria) y, en particular, con los principios y criterios contables contenidos en el mismo.

Fundamento de la opinión

Hemos llevado a cabo nuestra auditoría de conformidad con la normativa reguladora de la actividad de auditoría de cuentas vigente en España. Nuestras responsabilidades de acuerdo con dichas normas se describen más adelante en la sección *Responsabilidades del auditor en relación con la auditoría de las cuentas anuales* de nuestro informe.

Somos independientes del Fondo de conformidad con los requerimientos de ética, incluidos los de independencia, que son aplicables a nuestra auditoría de las cuentas anuales en España según lo exigido por la normativa reguladora de la actividad de auditoría de cuentas. En este sentido, no hemos prestado servicios distintos a los de la auditoría de cuentas ni han concurrido situaciones o circunstancias que, de acuerdo con lo establecido en la citada normativa reguladora, hayan afectado a la necesaria independencia de modo que se haya visto comprometida.

Consideramos que la evidencia de auditoría que hemos obtenido proporciona una base suficiente y adecuada para nuestra opinión.

Aspectos más relevantes de la auditoría

Los aspectos más relevantes de la auditoría son aquellos que, según nuestro juicio profesional, han sido considerados como los riesgos de incorrección material más significativos en nuestra auditoría de las cuentas anuales del periodo actual. Estos riesgos han sido tratados en el contexto de nuestra auditoría de las cuentas anuales en su conjunto, y en la formación de nuestra opinión sobre éstas, y no expresamos una opinión por separado sobre esos riesgos.

Existencia y valoración de la cartera de inversiones financieras

Descripción

Tal y como se describe en la nota 1 de la memoria adjunta, el Fondo tiene por objeto la captación de fondos, bienes o derechos del público para gestionarlos e invertirlos en bienes, derechos, valores u otros instrumentos financieros, siempre que el rendimiento del inversor se establezca en función de los resultados colectivos, por lo que la cartera de inversiones financieras supone un importe significativo del activo del Fondo al 31 de diciembre de 2020. Por este motivo, y considerando la relevancia de dicha cartera sobre su patrimonio y, consecuentemente, sobre el valor liquidativo del Fondo, hemos identificado la existencia y valoración de la cartera de inversiones financieras como aspectos más relevantes en nuestra auditoría.

Procedimientos aplicados en la auditoría

Con el fin de diseñar procedimientos de auditoría que sean adecuados, hemos obtenido conocimiento del control interno relevante para la auditoría mediante el entendimiento de los procesos y criterios utilizados por la sociedad gestora y, en particular, en relación a la existencia y valoración de los instrumentos que componen la cartera de inversiones financieras del Fondo.

Nuestros procedimientos de auditoría han incluido, entre otros, la solicitud de confirmaciones a la entidad depositaria, a las sociedades gestoras o a las contrapartes, según la naturaleza del instrumento financiero, para verificar la existencia de la totalidad de las posiciones que componen la cartera de inversiones financieras así como su concordancia con los registros del Fondo.

Adicionalmente, hemos realizado procedimientos sustantivos, en base selectiva, dirigidos a dar respuesta al aspecto más relevante de valoración de la cartera de inversiones financieras incluyendo, en particular, el contraste de precios con fuente externa o mediante la utilización de datos observables de mercado para la totalidad de las posiciones de la cartera de inversiones financieras al 31 de diciembre de 2020.

El desglose de información en relación con los activos de la cartera de inversiones financieras está incluido en la nota 4 de la memoria de las cuentas anuales adjuntas.

Otra información: Informe de gestión

La otra información comprende exclusivamente el informe de gestión del ejercicio 2020, cuya formulación es responsabilidad de los administradores de la Sociedad Gestora del Fondo y no forma parte integrante de las cuentas anuales.

Nuestra opinión de auditoría sobre las cuentas anuales no cubre el informe de gestión. Nuestra responsabilidad sobre el informe de gestión, de conformidad con lo exigido por la normativa reguladora de la actividad de auditoría de cuentas, consiste en evaluar e informar sobre la concordancia del informe de gestión con las cuentas anuales, a partir del conocimiento de la entidad obtenido en la realización de la auditoría de las citadas cuentas, así como en evaluar e informar de si el contenido y presentación del informe de gestión son conformes a la normativa que resulta de aplicación. Si, basándonos en el trabajo que hemos realizado, concluimos que existen incorrecciones materiales, estamos obligados a informar de ello.

Sobre la base del trabajo realizado, según lo descrito en el párrafo anterior, la información que contiene el informe de gestión concuerda con la de las cuentas anuales del ejercicio 2020 y su contenido y presentación son conformes a la normativa que resulta de aplicación.

Responsabilidad de los administradores de la Sociedad Gestora del Fondo en relación con las cuentas anuales

Los administradores de la Sociedad Gestora del Fondo son responsables de formular las cuentas anuales adjuntas, de forma que expresen la imagen fiel del patrimonio, de la situación financiera y de los resultados del Fondo, de conformidad con el marco normativo de información financiera aplicable a la entidad en España, y del control interno que consideren necesario para permitir la preparación de cuentas anuales libres de incorrección material, debida a fraude o error.

En la preparación de las cuentas anuales, los administradores de la Sociedad Gestora del Fondo son responsables de la valoración de la capacidad del Fondo para continuar como empresa en funcionamiento, revelando, según corresponda, las cuestiones relacionadas con empresa en funcionamiento y utilizando el principio contable de empresa en funcionamiento excepto si los administradores de la Sociedad Gestora del Fondo tienen intención de liquidar el Fondo o de cesar sus operaciones, o bien no exista otra alternativa realista.

Responsabilidades del auditor en relación con la auditoría de las cuentas anuales

Nuestros objetivos son obtener una seguridad razonable de que las cuentas anuales en su conjunto están libres de incorrección material, debida a fraude o error, y emitir un informe de auditoría que contiene nuestra opinión.

Seguridad razonable es un alto grado de seguridad, pero no garantiza que una auditoría realizada de conformidad con la normativa reguladora de la actividad de auditoría de cuentas vigente en España siempre detecte una incorrección material cuando existe. Las incorrecciones pueden deberse a fraude o error y se consideran materiales si, individualmente o de forma agregada, puede preverse razonablemente que influyan en las decisiones económicas que los usuarios toman basándose en las cuentas anuales.

En el Anexo I de este informe de auditoría se incluye una descripción más detallada de nuestras responsabilidades en relación con la auditoría de las cuentas anuales. Esta descripción que se encuentra en el citado Anexo I es parte integrante de nuestro informe de auditoría.

DELOITTE, S.L.
Inscrita en el R.O.A.C. nº S0692

Antonio Ríos Cid
Inscrito en el R.O.A.C. nº 20245

22 de abril de 2021

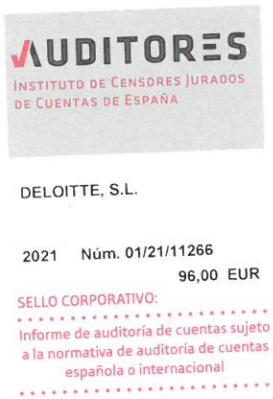

Anexo I de nuestro informe de auditoría

Adicionalmente a lo incluido en nuestro informe de auditoría, en este Anexo incluimos nuestras responsabilidades respecto a la auditoría de las cuentas anuales.

Responsabilidades del auditor en relación con la auditoría de las cuentas anuales

Como parte de una auditoría de conformidad con la normativa reguladora de la actividad de auditoría de cuentas vigente en España, aplicamos nuestro juicio profesional y mantenemos una actitud de escepticismo profesional durante toda la auditoría. También:

- Identificamos y valoramos los riesgos de incorrección material en las cuentas anuales, debida a fraude o error, diseñamos y aplicamos procedimientos de auditoría para responder a dichos riesgos y obtenemos evidencia de auditoría suficiente y adecuada para proporcionar una base para nuestra opinión. El riesgo de no detectar una incorrección material debida a fraude es más elevado que en el caso de una incorrección material debida a error, ya que el fraude puede implicar colusión, falsificación, omisiones deliberadas, manifestaciones intencionadamente erróneas, o la elusión del control interno.

- Obtenemos conocimiento del control interno relevante para la auditoría con el fin de diseñar procedimientos de auditoría que sean adecuados en función de las circunstancias, y no con la finalidad de expresar una opinión sobre la eficacia del control interno de la Sociedad Gestora del Fondo.

- Evaluamos si las políticas contables aplicadas son adecuadas y la razonabilidad de las estimaciones contables y la correspondiente información revelada por los administradores de la Sociedad Gestora del Fondo.

- Concluimos sobre si es adecuada la utilización, por los administradores de la Sociedad Gestora del Fondo, del principio contable de empresa en funcionamiento y, basándonos en la evidencia de auditoría obtenida, concluimos sobre si existe o no una incertidumbre material relacionada con hechos o con condiciones que pueden generar dudas significativas sobre la capacidad del Fondo para continuar como empresa en funcionamiento. Si concluimos que existe una incertidumbre material, se requiere que llamemos la atención en nuestro informe de auditoría sobre la correspondiente información revelada en las cuentas anuales o, si dichas revelaciones no son adecuadas, que expresemos una opinión modificada. Nuestras conclusiones se basan en la evidencia de auditoría obtenida hasta la fecha de nuestro informe de auditoría. Sin embargo, los hechos o condiciones futuros pueden ser la causa de que el Fondo deje de ser una empresa en funcionamiento.

- Evaluamos la presentación global, la estructura y el contenido de las cuentas anuales, incluida la información revelada, y si las cuentas anuales representan las transacciones y hechos subyacentes de un modo que logran expresar la imagen fiel.

Nos comunicamos con los administradores de la Sociedad Gestora del Fondo en relación con, entre otras cuestiones, el alcance y el momento de realización de la auditoría planificados y los hallazgos significativos de la auditoría, así como cualquier deficiencia significativa del control interno que identificamos en el transcurso de la auditoría.

Entre los riesgos significativos que han sido objeto de comunicación a los administradores de la Sociedad Gestora del Fondo, determinamos los que han sido de la mayor significatividad en la auditoría de las cuentas anuales del periodo actual y que son, en consecuencia, los riesgos considerados más significativos.

Describimos esos riesgos en nuestro informe de auditoría salvo que las disposiciones legales o reglamentarias prohíban revelar públicamente la cuestión.

TIMBRE DEL ESTADO



003360385

CLASE 8.ª

VALENTUM, FONDO DE INVERSIÓN

BALANCES AL 31 DE DICIEMBRE DE 2020 Y 2019

(Euros)

ACTIVO	31-12-2020	31-12-2019 (*)
ACTIVO NO CORRIENTE	-	-
Inmovilizado intangible	-	-
Inmovilizado material	-	-
Bienes inmuebles de uso propio	-	-
Mobiliario y enseres	-	-
Activos por impuesto diferido	-	-
ACTIVO CORRIENTE	113.717.953,46	107.458.063,86
Deudores	2.367.372,94	843.823,95
Cartera de inversiones financieras	97.408.072,94	94.179.278,33
Cartera interior	10.215.853,44	25.796.266,75
Valores representativos de deuda	-	-
Instrumentos de patrimonio	10.215.853,44	25.796.266,75
Instituciones de Inversión Colectiva	-	-
Depósitos en EECC	-	-
Derivados	-	-
Otros	-	-
Cartera exterior	87.192.219,50	68.383.011,58
Valores representativos de deuda	-	-
Instrumentos de patrimonio	87.192.153,58	68.382.995,66
Instituciones de Inversión Colectiva	-	-
Depósitos en EECC	-	-
Derivados	65,92	15,92
Otros	-	-
Intereses de la cartera de inversión	-	-
Inversiones morosas, dudosas o en litigio	-	-
Periodificaciones	-	-
Tesorería	13.942.507,58	12.434.961,58
TOTAL ACTIVO	113.717.953,46	107.458.063,86
CUENTAS DE ORDEN		
CUENTAS DE COMPROMISO	59.217.687,66	1.203.606,81
Compromisos por operaciones largas de derivados	55.196.491,28	-
Compromisos por operaciones cortas de derivados	4.021.196,38	1.203.606,81
OTRAS CUENTAS DE ORDEN	7.227.984,45	19.936.660,71
Valores cedidos en préstamo por la IIC	-	-
Valores aportados como garantía por la IIC	-	-
Valores recibidos en garantía por la IIC	-	-
Capital nominal no suscrito ni en circulación (SICAV)	-	-
Pérdidas fiscales a compensar	7.227.984,45	19.936.660,71
Otros	-	-
TOTAL CUENTAS DE ORDEN	66.445.672,11	21.140.267,52

PATRIMONIO Y PASIVO	31-12-2020	31-12-2019 (*)
PATRIMONIO ATRIBUIDO A PARTÍCIPES O ACCIONISTAS	110.511.784,08	106.554.286,19
Fondos reembolsables atribuidos a partícipes o accionistas	110.511.784,08	106.554.286,19
Capital	-	-
Partícipes	95.145.685,04	88.549.894,24
Prima de emisión	-	-
Reservas	-	-
(Acciones propias)	-	-
Resultados de ejercicios anteriores	-	-
Otras aportaciones de socios	-	-
Resultado del ejercicio	15.366.099,04	18.004.391,95
(Dividendo a cuenta)	-	-
Ajustes por cambios de valor en inmovilizado material de uso propio	-	-
Otro patrimonio atribuido	-	-
PASIVO NO CORRIENTE	-	-
Provisiones a largo plazo	-	-
Deudas a largo plazo	-	-
Pasivos por impuesto diferido	-	-
PASIVO CORRIENTE	3.206.169,38	903.777,67
Provisiones a corto plazo	-	-
Deudas a corto plazo	-	-
Acreedores	2.604.317,57	807.519,26
Pasivos financieros	-	-
Derivados	601.851,81	96.258,41
Periodificaciones	-	-
TOTAL PATRIMONIO Y PASIVO	113.717.953,46	107.458.063,86

(*) Se presenta, única y exclusivamente, a efectos comparativos.

Las Notas 1 a 9 descritas en la Memoria adjunta forman parte integrante del balance al 31 de diciembre de 2020.

TIMBRE DEL ESTADO



003360386

CLASE 8.ª

VALENTUM, FONDO DE INVERSIÓN

CUENTAS DE PÉRDIDAS Y GANANCIAS CORRESPONDIENTES A LOS EJERCICIOS ANUALES TERMINADOS EL 31 DE DICIEMBRE DE 2020 Y 2019

(Euros)

	2020	2019 (*)
Comisiones de descuento por suscripciones y/o reembolsos	-	-
Comisiones retrocedidas a la IIC	1,33	-
Gastos de Personal	-	-
Otros gastos de explotación	**(2.706.843,31)**	**(2.329.671,99)**
Comisión de gestión	(2.638.671,11)	(2.249.842,97)
Comisión depositario	(52.762,22)	(65.310,03)
Ingreso/gasto por compensación compartimento	-	-
Otros	(15.409,98)	(14.518,99)
Amortización del inmovilizado material	-	-
Excesos de provisiones	-	-
Deterioro y resultados por enajenaciones de inmovilizado	-	-
RESULTADO DE EXPLOTACIÓN	**(2.706.841,98)**	**(2.329.671,99)**
Ingresos financieros	**1.035.808,01**	**2.235.774,37**
Gastos financieros	**(165.195,45)**	**(225.874,44)**
Variación del valor razonable en instrumentos financieros	**17.301.628,29**	**11.829.315,84**
Por operaciones de la cartera interior	415.698,21	1.089.583,70
Por operaciones de la cartera exterior	17.007.467,62	10.781.158,76
Por operaciones con derivados	(121.537,54)	(41.426,62)
Otros	-	-
Diferencias de cambio	**(209.150,68)**	**(65.474,50)**
Deterioro y resultado por enajenaciones de instrumentos financieros	**192.982,34**	**6.614.498,37**
Deterioros	-	-
Resultados por operaciones de la cartera interior	556.861,30	2.519.126,43
Resultados por operaciones de la cartera exterior	(6.388.289,11)	2.749.733,71
Resultados por operaciones con derivados	6.024.377,98	1.344.650,94
Otros	32,17	987,29
RESULTADO FINANCIERO	**18.156.072,51**	**20.388.239,64**
RESULTADO ANTES DE IMPUESTOS	**15.449.230,53**	**18.058.567,65**
Impuesto sobre beneficios	(83.131,49)	(54.175,70)
RESULTADO DEL EJERCICIO	**15.366.099,04**	**18.004.391,95**

(*) Se presenta, única y exclusivamente, a efectos comparativos.

Las Notas 1 a 9 descritas en la Memoria adjunta forman parte integrante de la cuenta de pérdidas y ganancias correspondiente al ejercicio anual terminado el 31 de diciembre de 2020.

TIMBRE DEL ESTADO

CLASE 8.ª



003360387

VALENTUM, FONDO DE INVERSIÓN-

Estados de cambios en el patrimonio neto correspondientes a los ejercicios anuales terminados el 31 de diciembre de 2020 y 2019

A) Estados de ingresos y gastos reconocidos correspondientes a los ejercicios anuales terminados el 31 de diciembre de 2020 y 2019:

	Euros	
	2020	2019 (*)
Resultado de la cuenta de pérdidas y ganancias	15.366.099,04	18.004.391,95
Total ingresos y gastos imputados directamente en el patrimonio atribuido a partícipes o accionistas	-	-
Total transferencias a la cuenta de pérdidas y ganancias	-	-
Total de ingresos y gastos reconocidos	15.366.099,04	18.004.391,95

(*) Se presenta, única y exclusivamente, a efectos comparativos.

B) Estados totales de cambios en el patrimonio neto correspondientes a los ejercicios anuales terminados el 31 de diciembre de 2020 y 2019:

	Euros											
	Capital	Partícipes	Prima de emisión	Reservas	(Acciones propias)	Resultados de ejercicios anteriores	Otras aportaciones de socios	Resultado del ejercicio	(Dividendo a cuenta)	Ajustes por cambios de valor en inmov. material de uso propio	Otro patrimonio atribuido	Total
Saldos al 31 diciembre de 2018 (*)	-	**155.567.704,81**	-	-	-	-	-	**(19.952.697,03)**	-	-	-	**135.615.007,78**
Ajustes por cambios de criterio	-	-	-	-	-	-	-	-	-	-	-	-
Ajustes por errores	-	-	-	-	-	-	-	-	-	-	-	-
Saldos ajustados al inicio del ejercicio 2019 (*)	-	**155.567.704,81**	-	-	-	-	-	**(19.952.697,03)**	-	-	-	**135.615.007,78**
Total ingresos y gastos reconocidos	-	-	-	-	-	-	-	18.004.391,95	-	-	-	**18.004.391,95**
Aplicación del resultado del ejercicio	-	(19.952.697,03)	-	-	-	-	-	19.952.697,03	-	-	-	-
Operaciones con partícipes												
Suscripciones	-	22.803.906,18	-	-	-	-	-	-	-	-	-	**22.803.906,18**
Reembolsos	-	(69.869.019,72)	-	-	-	-	-	-	-	-	-	**(69.869.019,72)**
Otras variaciones del patrimonio	-	-	-	-	-	-	-	-	-	-	-	-
Adición por Fusión	-	-	-	-	-	-	-	-	-	-	-	-
Saldos al 31 de diciembre de 2019 (*)	-	**88.549.894,24**	-	-	-	-	-	**18.004.391,95**	-	-	-	**106.554.286,19**
Ajustes por cambios de criterio	-	-	-	-	-	-	-	-	-	-	-	-
Ajustes por errores	-	-	-	-	-	-	-	-	-	-	-	-
Saldos ajustados al inicio del ejercicio 2020	-	**88.549.894,24**	-	-	-	-	-	**18.004.391,95**	-	-	-	**106.554.286,19**
Total ingresos y gastos reconocidos	-	-	-	-	-	-	-	15.366.099,04	-	-	-	**15.366.099,04**
Aplicación del resultado del ejercicio	-	18.004.391,95	-	-	-	-	-	(18.004.391,95)	-	-	-	-
Operaciones con partícipes												
Suscripciones	-	16.021.088,86	-	-	-	-	-	-	-	-	-	**16.021.088,86**
Reembolsos	-	(27.429.690,01)	-	-	-	-	-	-	-	-	-	**(27.429.690,01)**
Otras variaciones del patrimonio	-	-	-	-	-	-	-	-	-	-	-	-
Adición por Fusión	-	-	-	-	-	-	-	-	-	-	-	-
Saldos al 31 de diciembre de 2020	-	**95.145.685,04**	-	-	-	-	-	**15.366.099,04**	-	-	-	**110.511.784,08**

(*) Se presenta, única y exclusivamente, a efectos comparativos.

Las Notas 1 a 9 descritas en la Memoria adjunta forman parte integrante del estado de cambios en el patrimonio neto correspondiente al ejercicio anual terminado el 31 de diciembre de 2020.

CLASE 8.ª
TIMBRE DEL ESTADO
0,03 EUROS
TRES CÉNTIMOS DE EURO
0033603888

TIMBRE DEL ESTADO

CLASE 8.ª



003360389

Valentum, Fondo de Inversión

Memoria
correspondiente al ejercicio anual terminado
el 31 de diciembre de 2020

1. Reseña del Fondo

Valentum, Fondo de Inversión (en adelante, el Fondo) se constituyó el 7 de febrero de 2014. El Fondo se encuentra sujeto a lo dispuesto en la Ley 35/2003, de 4 de noviembre, de Instituciones de Inversión Colectiva y sus posteriores modificaciones, así como a lo dispuesto en el Real Decreto 1.082/2012, de 13 de julio y sus sucesivas modificaciones por el que se reglamenta dicha ley y en la restante normativa aplicable.

El Fondo figura inscrito en el registro administrativo específico de la Comisión Nacional del Mercado de Valores con el número 4.710, en la categoría de armonizados conforme a la definición establecida en el artículo 13 del Real Decreto 1.082/2012.

El objeto del Fondo es la captación de fondos, bienes o derechos del público para gestionarlos e invertirlos en bienes, derechos, valores u otros instrumentos, financieros o no, siempre que el rendimiento del inversor se establezca en función de los resultados colectivos. Dada la actividad a la que se dedica el Fondo, el mismo no tiene gastos, activos, provisiones o contingencias de naturaleza medioambiental que pudieran ser significativos en relación con el patrimonio, la situación financiera y los resultados del mismo. Por este motivo no se incluyen desgloses específicos en la presente memoria de las cuentas anuales respecto a la información de cuestiones medioambientales.

La política de inversión del Fondo se encuentra definida en el folleto que se encuentra registrado y a disposición del público en el registro correspondiente de la Comisión Nacional del Mercado de Valores.

Según se indica en la Nota 7, la gestión y administración del Fondo están encomendadas a Valentum Asset Management, Sociedad Gestora de Instituciones de Inversión Colectiva, S.A.

Los valores mobiliarios están bajo la custodia de Caceis Bank Spain, S.A. (Grupo Crédit Agricole), entidad depositaria del Fondo (véase Nota 4).

2. Bases de presentación de las cuentas anuales

a) Imagen fiel

Las cuentas anuales han sido obtenidas de los registros contables del Fondo y se formulan de acuerdo con el marco normativo de información financiera que resulta de aplicación al Fondo, que es el establecido en la Circular 3/2008, de 11 de septiembre, de la Comisión Nacional del Mercado de Valores, sobre normas contables, cuentas anuales y estados de información reservada de las instituciones de inversión colectiva, que constituye el desarrollo y adaptación, para las instituciones de inversión colectiva, de lo previsto en el Código de Comercio, Ley de Sociedades de Capital, Plan General de Contabilidad y normativa legal específica que le resulta de aplicación, de forma que muestran la imagen fiel del patrimonio y de la situación financiera del Fondo

TIMBRE DEL ESTADO

0,03 EUROS
TRES CÉNTIMOS DE EURO

003360390

CLASE 8.ª

al 31 de diciembre de 2020 y de los resultados de sus operaciones que se han generado durante el ejercicio terminado en esa fecha.

Las cuentas anuales del Fondo, que han sido formuladas por los Administradores de su sociedad gestora, se encuentran pendientes de su aprobación por el Consejo de Administración de la mencionada sociedad gestora (véase Nota 1). No obstante, se estima que dichas cuentas anuales serán aprobadas sin cambios.

b) Principios contables

En la preparación de las cuentas anuales se han seguido los principios contables y normas de valoración descritos en la Nota 3. No existe ningún principio contable o norma de valoración de carácter obligatorio que, teniendo un efecto significativo en las cuentas anuales, se haya dejado de aplicar en su preparación.

Los resultados y la determinación del patrimonio son sensibles a los principios y políticas contables, criterios de valoración y estimaciones seguidos por los Administradores de la sociedad gestora del Fondo para la elaboración de las cuentas anuales.

En las cuentas anuales del Fondo se han utilizado ocasionalmente estimaciones realizadas por los Administradores de su sociedad gestora para cuantificar algunos de los activos, pasivos, ingresos, gastos y compromisos que figuran registrados en ellas. Básicamente, estas estimaciones se refieren, en su caso, a la evaluación del valor razonable de determinados instrumentos financieros y de posibles pérdidas por deterioro de determinados activos. A pesar de que estas estimaciones se han realizado sobre la base de la mejor información disponible al cierre del ejercicio 2020, es posible que acontecimientos que puedan tener lugar en el futuro obliguen a modificarlas (al alza o a la baja) en los próximos ejercicios, lo que se realizaría, en su caso, de forma prospectiva, de acuerdo con la normativa contable en vigor.

En todo caso, las inversiones del Fondo, cualquiera que sea su política de inversión, están sujetas a las fluctuaciones del mercado y otros riesgos inherentes a la inversión en valores (véase Nota 4), lo que puede provocar que el valor liquidativo de la participación fluctúe tanto al alza como a la baja.

c) Comparación de la información

La información contenida en estas cuentas anuales relativa al ejercicio 2019 se presenta única y exclusivamente, a efectos comparativos, junto con la información correspondiente al ejercicio 2020.

d) Agrupación de partidas

Determinadas partidas del balance, de la cuenta de pérdidas y ganancias y del estado de cambios en el patrimonio neto se presentan de forma agrupada para facilitar su comprensión, si bien, en determinados casos, se ha incluido información desagregada en las correspondientes notas de la memoria.

e) Cambios de criterios contables

Durante el ejercicio 2020 no se han producido cambios de criterios contables significativos respecto a los criterios aplicados en el ejercicio 2019.

TIMBRE DEL ESTADO

0,03 EUROS
TRES CÉNTIMOS DE EURO

003360391

CLASE 8.ª

f) Corrección de errores

En la elaboración de las cuentas anuales adjuntas no se ha detectado ningún error significativo que haya supuesto la reexpresión de los importes incluidos en las cuentas anuales del ejercicio 2019.

3. Normas de registro y valoración

En la elaboración de las cuentas anuales del Fondo correspondientes a los ejercicios 2020 y 2019 se han aplicado los siguientes principios, políticas contables y criterios de valoración:

a) Clasificación de los instrumentos financieros a efectos de presentación y valoración

i. Clasificación de los activos financieros

Los activos financieros se desglosan a efectos de presentación y valoración en los siguientes epígrafes del balance:

- Tesorería: este epígrafe incluye, en su caso, las cuentas o depósitos a la vista destinados a dar cumplimiento al coeficiente de liquidez, ya sea en el depositario, cuándo éste sea una entidad de crédito, o en caso contrario, la entidad de crédito designada en el Folleto. Asimismo se incluye, en su caso, las restantes cuentas corrientes o saldos que el Fondo mantenga en una institución financiera para poder desarrollar su actividad y, en su caso, el efectivo recibido por el Fondo en concepto de garantías aportadas.

- Cartera de inversiones financieras: se compone, en su caso, de los siguientes epígrafes, desglosados en cartera interior y cartera exterior. La totalidad de estos epígrafes se clasifican a efectos de valoración como "Activos financieros a valor razonable con cambios en pérdidas y ganancias":

  - Valores representativos de deuda: obligaciones y demás valores que supongan una deuda para su emisor, que devengan una remuneración consistente en un interés, implícito o explícito, establecido contractualmente, e instrumentados en títulos o en anotaciones en cuenta, cualquiera que sea el sujeto emisor.

  - Instrumentos de patrimonio: instrumentos financieros emitidos por otras entidades, tales como acciones y cuotas participativas, que tienen la naturaleza de instrumentos de capital para el emisor.

  - Instituciones de Inversión Colectiva: incluye, en su caso, las participaciones en otras Instituciones de Inversión Colectiva.

  - Depósitos en entidades de crédito (EECC): depósitos que el Fondo mantiene en entidades de crédito, a excepción de los saldos que se recogen en el epígrafe "Tesorería".

  - Derivados: incluye, entre otros, el valor razonable de los contratos de futuros y forwards, el valor razonable de las primas pagadas por warrants y opciones compradas y el valor razonable de los contratos de permuta financiera que el Fondo tiene contratados, así como los derivados implícitos incorporados, en su caso, en los productos estructurados mantenidos por el Fondo.

  - Otros: recoge, en su caso, las acciones y participaciones de las entidades de capital-riesgo reguladas en la Ley 22/2014, de 12 de noviembre, y sus posteriores modificaciones, así como importes correspondientes a otras operaciones no recogidas en los epígrafes anteriores.

TIMBRE DEL ESTADO

0,03 EUROS
TRES CÉNTIMOS DE EURO

003360392

CLASE 8.ª

- Intereses en la cartera de inversión: recoge, en su caso, la periodificación de los intereses activos de la cartera de inversiones financieras.

- Inversiones morosas, dudosas o en litigio: incluye, en su caso, y a los meros efectos de su clasificación contable, el valor en libros de las inversiones y periodificaciones acumuladas cuyo reembolso sea problemático y, en todo caso, de aquellas respecto a las cuales hayan transcurrido más de noventa días desde su vencimiento total o parcial.

- Deudores: recoge, en su caso, el efectivo depositado en concepto de garantía en los mercados correspondientes para poder realizar operaciones en los mismos y el total de derechos de crédito y cuentas deudoras que por cualquier concepto diferente a los anteriores ostente el Fondo frente a terceros. La totalidad de los deudores se clasifican a efectos de valoración como "Partidas a cobrar". Las pérdidas por deterioro de las "Partidas a cobrar" así como su reversión, se reconocen, en su caso, como un gasto o un ingreso, respectivamente, en el epígrafe "Deterioro y resultado por enajenaciones de instrumentos financieros - Deterioros" de la cuenta de pérdidas y ganancias.

ii. Clasificación de los pasivos financieros

Los pasivos financieros se desglosan a efectos de presentación y valoración en los siguientes epígrafes del balance:

- Deudas a largo/corto plazo: recoge, en su caso, las deudas contraídas con terceros por préstamos recibidos y otros débitos, así como deudas con entidades de crédito. Se clasifican a efectos de valoración como "Débitos y partidas a pagar".

- Derivados: incluye, entre otros, el valor razonable de los contratos de futuros y forwards, el valor razonable de las primas cobradas por warrants vendidos y opciones emitidas y el valor razonable de los contratos de permuta financiera que el Fondo tiene contratados, así como los derivados implícitos incorporados, en su caso, en los productos estructurados mantenidos por el Fondo. Se clasifican a efectos de su valoración como "Pasivos financieros a valor razonable con cambios en pérdidas y ganancias".

- Pasivos financieros: recoge, en su caso, pasivos distintos de derivados que han sido clasificados a efectos de su valoración como "Pasivos financieros a valor razonable con cambios en pérdidas y ganancias", tales como pasivos por venta de valores recibidos en préstamo.

- Acreedores: recoge, en su caso, cuentas a pagar y débitos, que no deban ser clasificados en otros epígrafes, incluidas las cuentas con las Administraciones Públicas y los importes pendientes de pago por comisiones de gestión y depósito. Se clasifican a efectos de valoración como "Débitos y partidas a pagar".

b) Reconocimiento y valoración de los activos y pasivos financieros

i. Reconocimiento y valoración de los activos financieros

Los activos financieros clasificados a efectos de valoración como "Partidas a cobrar", y los activos clasificados en el epígrafe "Tesorería", se valoran inicialmente, por su "valor razonable" (que salvo evidencia en contrario será el precio de la transacción), integrando los costes de transacción directamente atribuibles a la operación. Posteriormente, los activos se valoran por su coste amortizado, contabilizándose los intereses devengados en el epígrafe "Ingresos financieros" de la cuenta de pérdidas y ganancias mediante el método del tipo de interés efectivo. No obstante, si el efecto de no actualizar los flujos de efectivo no es significativo, aquellas partidas cuyo importe se espera recibir en un plazo inferior a un año se valoran a su valor nominal.

TIMBRE DEL ESTADO

CLASE 8.ª

0,03 EUROS
TRES CÉNTIMOS DE EURO

Los activos financieros clasificados a efectos de valoración como "Activos financieros a valor razonable con cambios en pérdidas y ganancias", se valoran inicialmente por su "valor razonable" (que salvo evidencia en contrario será el precio de la transacción), incluyendo los costes de transacción explícitos directamente atribuibles a la operación y excluyendo, en su caso, los intereses por aplazamiento de pago. Los intereses explícitos devengados desde la última liquidación se registran en el epígrafe "Cartera de inversiones financieras – Intereses de la cartera de inversión" del activo del balance. Posteriormente, los activos se valoran por su valor razonable, sin deducir los costes de transacción en que se pudiera incurrir en su enajenación. Los cambios que se produzcan en el valor razonable se imputan en la cuenta de pérdidas y ganancias (véase apartado 3.g.iii).

En todo caso, para la determinación del valor razonable de los activos financieros se atenderá a lo siguiente:

- Instrumentos de patrimonio cotizados: su valor razonable es el valor de mercado que resulta de aplicar el cambio oficial de cierre del día de referencia, si existe, o inmediato hábil anterior, o el cambio medio ponderado si no existiera precio oficial de cierre, utilizando el mercado más representativo por volumen de negociación.

- Valores no admitidos aún a cotización: su valor razonable se calcula mediante los cambios que resultan de cotizaciones de valores similares de la misma entidad procedentes de emisiones anteriores, teniendo en cuenta factores como las diferencias en sus derechos económicos.

- Valores representativos de deuda cotizados: su valor razonable es el precio de cotización en un mercado activo y siempre y cuando éste se obtenga de forma consistente. En el caso de que no esté disponible un precio de cotización, el valor razonable se corresponde con el precio de la transacción más reciente, siempre que no haya habido un cambio significativo en las circunstancias económicas desde el momento de la transacción. En este caso, se reflejarán las nuevas condiciones utilizando como referencia precios o tipos de interés y primas de riesgos actuales de instrumentos similares. En caso de no existencia de mercado activo, se aplicarán técnicas de valoración (precios suministrados por intermediarios, emisores o difusores de información, transacciones recientes de mercado disponibles, valor razonable en el momento actual de otros instrumentos que sea sustancialmente el mismo, modelos de descuento de flujos y valoración de opciones, en su caso) que sean de general aceptación y que utilicen en la medida de lo posible datos observables de mercado (en particular, la situación de tipos de interés y de riesgo de crédito del emisor).

- Valores representativos de deuda no cotizados: su valor razonable es el precio que iguala el rendimiento interno de la inversión a los tipos de interés de mercado vigentes en cada momento de la deuda pública, incrementados en una prima o margen determinada en el momento de la adquisición de los valores.

- Instrumentos de patrimonio no cotizados: su valor razonable se calcula tomando como referencia el valor teórico contable que corresponda a dichas inversiones en el patrimonio contable ajustado de la entidad participada, corregido en el importe de las plusvalías o minusvalías tácitas, netas de impuestos, que hubieran sido identificadas y calculadas en el momento de la adquisición, y que subsistan en el momento de la valoración.

- Depósitos en entidades de crédito y adquisiciones temporales de activos: su valor razonable se calcula, generalmente, de acuerdo al precio que iguale el rendimiento interno de la inversión a los tipos de mercado vigentes en cada momento, sin perjuicio de otras consideraciones, como las condiciones de cancelación anticipada o de riesgo de crédito de la entidad.

- Acciones o participaciones en otras instituciones de inversión colectiva y entidades de capital-riesgo: su valor razonable es el valor liquidativo del día de referencia. De no existir, se utilizará el último valor liquidativo disponible. En el caso de que se encuentren admitidas a negociación en un mercado o sistema multilateral de negociación, se valorarán a su valor de cotización del día de referencia, siempre que sea representativo. Para

TIMBRE DEL ESTADO

0,03 EUROS
TRES CÉNTIMOS DE EURO

003360394

CLASE 8.ª

las inversiones en IIC de inversión libre, IIC de IIC de inversión libre e IIC extranjeras similares, según los artículos 73 y 74 del Real Decreto 1.082/2012, se utilizan, en su caso, valores liquidativos estimados.

- Instrumentos financieros derivados: si están negociados en mercados regulados, su valor razonable es el que resulta de aplicar el cambio oficial de cierre del día de referencia. En el caso de que el mercado no sea suficientemente líquido o se trate de instrumentos derivados no negociados en mercados regulados o sistemas multilaterales de negociación, se valorarán mediante la aplicación de métodos o modelos de valoración adecuados y reconocidos conforme a lo estipulado en la Circular 6/2010, de 21 de diciembre, de la Comisión Nacional del Mercado de Valores.

ii. Reconocimiento y valoración de los pasivos financieros

Los pasivos financieros clasificados a efectos de valoración como "Débitos y partidas a pagar", se valoran inicialmente por su "valor razonable" (que salvo evidencia en contrario será el precio de la transacción) integrando los costes de transacción directamente atribuibles a la operación. Posteriormente, los pasivos se valoran por su coste amortizado, contabilizándose los intereses devengados en el epígrafe "Gastos financieros" de la cuenta de pérdidas y ganancias mediante el método del tipo de interés efectivo. No obstante, si el efecto de no actualizar los flujos de efectivo no es significativo, aquellas partidas cuyo importe se espera pagar en un plazo inferior a un año se valoran a su valor nominal.

Los pasivos financieros clasificados a efectos de valoración como "Pasivos financieros a valor razonable con cambios en pérdidas y ganancias", se valoran inicialmente por su "valor razonable" (que salvo evidencia en contrario será el precio de la transacción) incluyendo los costes de transacción directamente atribuibles a la operación. Posteriormente, los pasivos se valoran por su valor razonable, sin deducir los costes de transacción en que se pudiera incurrir en su baja. Los cambios que se produzcan en el valor razonable se imputan en la cuenta de pérdidas y ganancias (véase apartado 3.g.iii).

En particular, en el caso de la financiación por venta de valores recibidos en préstamo y pasivos surgidos por venta en firme de activos adquiridos temporalmente o activos aportados en garantía, se atenderá, en su caso, al valor razonable de los activos a recomprar para hacer frente a la devolución del préstamo o restitución de los activos adquiridos bien temporalmente o bien aportados en garantía.

c) Baja del balance de los activos y pasivos financieros

El tratamiento contable de las transferencias de activos financieros está condicionado por la forma en que se traspasan a terceros los riesgos y beneficios asociados a los activos que se transfieren:

1. Si los riesgos y beneficios se traspasan sustancialmente a terceros – caso de las ventas incondicionales (que constituyen el supuesto habitual) o de las ventas con pacto de recompra por su valor razonable en la fecha de la recompra –, el activo financiero transferido se dará de baja del balance. La diferencia entre la contraprestación recibida neta de los costes de transacción atribuibles, considerando cualquier nuevo activo obtenido menos cualquier pasivo asumido, y el valor en libros del activo financiero, determinará así la ganancia o pérdida surgida al dar de baja dicho activo.

   Se darán de baja los activos en los que concurra un deterioro notorio e irrecuperable después de su inversión con cargo a la cuenta de pérdidas y ganancias.

2. Si se retienen sustancialmente los riesgos y beneficios asociados al activo financiero transferido – caso de las ventas de activos financieros con pacto de recompra por un precio fijo o por el precio de venta más un interés, de los contratos de préstamo de valores en los que el prestatario tiene la obligación de devolver los mismos o similares activos u otros casos análogos –, el activo financiero transferido no se dará de baja

TIMBRE DEL ESTADO

0,03 EUROS
TRES CÉNTIMOS DE EURO

003360395

CLASE 8.ª

del balance y se continuará valorándolo con los mismos criterios utilizados antes de la transferencia. Por el contrario, se reconocerá contablemente un pasivo financiero asociado, por un importe igual al de la contraprestación recibida, que se valorará posteriormente a su coste amortizado.

Tampoco se darán de baja los activos financieros cedidos en el marco de un acuerdo de garantía financiera, a menos que se incumplan los términos del contrato y se pierda el derecho a recuperar los activos en garantía, en cuyo caso se darán de baja. El valor de los activos prestados o cedidos en garantía se reconocerán, en su caso, en los epígrafes "Valores recibidos en garantía por la IIC" o "Valores aportados como garantía por la IIC", respectivamente, en cuentas de orden del balance.

3. Si ni se transfieren ni se retienen sustancialmente los riesgos y beneficios asociados al activo financiero transferido, éste se dará de baja cuando no se hubiese retenido el control del mismo.

De acuerdo con lo anterior, los activos financieros solo se dan de baja del balance cuando se han extinguido los flujos de efectivo que generan o cuando se han transferido sustancialmente a terceros los riesgos y beneficios que llevan implícitos. Similarmente, los pasivos financieros solo se dan de baja del balance cuando se han extinguido las obligaciones que generan o cuando se adquieren.

d) Contabilización de operaciones

i. Compraventa de valores al contado

Cuando existen operaciones con derivados e instrumentos de patrimonio, se contabilizan el día de contratación, mientras que las operaciones de valores representativos de deuda y operaciones del mercado de divisa, se contabilizan el día de liquidación. Las compras se adeudan en el epígrafe "Cartera de inversiones financieras" interior o exterior, según corresponda, del activo del balance, según su naturaleza y el resultado de las operaciones de venta se registra en el epígrafe "Deterioro y resultado por enajenaciones de instrumentos financieros – Resultados por operaciones de la cartera interior (o exterior)" de la cuenta de pérdidas y ganancias.

No obstante, en el caso de compraventa de instituciones de inversión colectiva, se entiende como día de ejecución el de confirmación de la operación, aunque se desconozca el número de participaciones o acciones a asignar. La operación no se valorará hasta que no se adjudiquen éstas. Los importes entregados antes de la fecha de ejecución se contabilizan, en su caso, en el epígrafe "Deudores" del balance.

ii. Compraventa de valores a plazo

Cuando existen compraventas de valores a plazo se registran en el momento de la contratación y hasta el momento del cierre de la posición o el vencimiento del contrato en los epígrafes "Compromisos por operaciones largas de derivados" o "Compromisos por operaciones cortas de derivados" de las cuentas de orden, según su naturaleza y por el importe nominal comprometido.

En los epígrafes "Deterioro y resultado por enajenaciones de instrumentos financieros – Resultados por operaciones con derivados" o "Variación del valor razonable en instrumentos financieros – Por operaciones con derivados", dependiendo de si los cambios de valor se han liquidado o no en el ejercicio, se registran las diferencias que resultan como consecuencia de los cambios en el valor razonable de estos contratos. La contrapartida de estas cuentas se registra en el epígrafe "Derivados" de la cartera interior o exterior y del activo o del pasivo, según su saldo, del balance, hasta la fecha de su liquidación.

TIMBRE DEL ESTADO

0,03 EUROS
TRES CÉNTIMOS DE EURO

003360396

CLASE 8.ª

iii. Adquisición temporal de activos

Cuando existen adquisiciones temporales de activos o adquisiciones con pacto de retrocesión (operaciones simultáneas), se registran en el epígrafe "Valores representativos de deuda" de la cartera interior o exterior del balance, independientemente de cuales sean los instrumentos subyacentes a los que haga referencia.

Las diferencias de valor razonable que surjan en las adquisiciones temporales de activos, se imputan a la cuenta de pérdidas y ganancias, en su caso, en el epígrafe "Variación del valor razonable en instrumentos financieros– Por operaciones de la cartera interior (o exterior)".

iv. Contratos de futuros, opciones y warrants y otros derivados

Cuando existen operaciones de contratos de futuros, opciones y/o warrants se registran en el momento de su contratación y hasta el momento del cierre de la posición o el vencimiento del contrato en los epígrafes "Compromisos por operaciones largas de derivados" o "Compromisos por operaciones cortas de derivados" de las cuentas de orden, según su naturaleza y por el importe nominal comprometido.

Las primas pagadas (cobradas) para el ejercicio de las opciones y warrants se registran por su valor razonable en los epígrafes "Derivados" de la cartera interior o exterior del activo (o pasivo) del balance, en la fecha de ejecución de la operación.

En el epígrafe "Deudores" del activo del balance se registran, adicionalmente, los fondos depositados en concepto de garantía en los mercados correspondientes para poder realizar operaciones en los mismos.

En los epígrafes "Deterioro y resultado por enajenaciones de instrumentos financieros – Resultados por operaciones con derivados" o "Variación del valor razonable en instrumentos financieros – Por operaciones con derivados", dependiendo de la realización o no de la liquidación de la operación, se registran las diferencias que resultan como consecuencia de los cambios en el valor razonable de estos contratos. La contrapartida de estas cuentas se registra en el epígrafe "Derivados" de la cartera interior o exterior del activo o del pasivo, según su saldo, del balance, hasta la fecha de su liquidación.

En aquellos casos en que el contrato de futuros presente una liquidación diaria, las correspondientes diferencias se contabilizarán en la cuenta "Deterioro y resultado por enajenaciones de instrumentos financieros – Resultados por operaciones con derivados" de la cuenta de pérdidas y ganancias.

En el caso de operaciones sobre valores, si la opción es ejercida, su valor se incorpora a la valoración inicial o posterior del activo subyacente adquirido o vendido, quedando excluidas las operaciones que se liquidan por diferencias.

v. Garantías aportadas al Fondo

Cuando existen valores aportados en garantía al Fondo distintos de efectivo, el valor razonable de estos se registra en el epígrafe "Valores recibidos en garantía por la IIC" de las cuentas de orden. En caso de venta de los valores aportados en garantía, se reconoce un pasivo financiero por el valor razonable de su obligación de devolverlos. Cuando existe efectivo recibido en garantía, se registra en el epígrafe "Tesorería" del balance.

TIMBRE DEL ESTADO

0,03 EUROS
TRES CÉNTIMOS DE EURO

003360397

CLASE 8.ª

e) Periodificaciones (activo y pasivo)

En caso de que existan, corresponden, fundamentalmente, a gastos e ingresos liquidados por anticipado que se devengarán en el siguiente ejercicio. No incluye los intereses devengados de cartera, que se recogen en el epígrafe "Cartera de inversiones financieras – Intereses de la cartera de inversión" del balance.

f) Instrumentos de patrimonio propio

Los instrumentos de patrimonio propio del Fondo son las participaciones en que se encuentra dividido su patrimonio. Se registran en el epígrafe "Patrimonio atribuido a partícipes o accionistas – Fondos reembolsables atribuidos a partícipes o accionistas – Partícipes" del balance.

Las participaciones del Fondo se valoran, a efectos de su suscripción y reembolso, en función del valor liquidativo del día de su solicitud. Dicho valor liquidativo se calcula de acuerdo con los criterios establecidos en la Circular 6/2008, de 26 de noviembre, de la Comisión Nacional del Mercado de Valores. Los importes correspondientes a dichas suscripciones y reembolsos se abonan y cargan, respectivamente, al epígrafe "Patrimonio atribuido a partícipes o accionistas – Fondos reembolsables atribuidos a partícipes o accionistas – Partícipes" del balance.

El resultado del ejercicio del Fondo, sea beneficio o pérdida, y que no vaya a ser distribuido en dividendos (en caso de beneficios), se imputa al saldo del epígrafe "Patrimonio atribuido a partícipes o accionistas – Fondos reembolsables atribuidos a partícipes o accionistas – Partícipes" del balance. Al 31 de diciembre de 2020 y 2019, en el epígrafe "Patrimonio atribuido a partícipes o accionistas – Fondos reembolsables atribuidos a partícipes o accionistas – Resultados de ejercicios anteriores" se recogen los resultados (positivos o negativos) que se encontraban pendientes de aplicación al 31 de diciembre de 2008 y que se habían generado en ejercicios anteriores al ejercicio terminado en dicha fecha.

g) Reconocimiento de ingresos y gastos

Seguidamente se resumen los criterios más significativos utilizados, en su caso, por el Fondo, para el reconocimiento de sus ingresos y gastos:

i. Ingresos por intereses y dividendos

Los intereses de activos financieros devengados con posterioridad al momento de la adquisición se reconocen, en su caso, contablemente en función de su período de devengo, por aplicación del método del tipo de interés efectivo, a excepción de los intereses correspondientes a inversiones morosas, dudosas o en litigio, que se registran en el momento efectivo del cobro. La periodificación de los intereses provenientes de la cartera de activos financieros se registra en el epígrafe "Cartera de inversiones financieras – Intereses de la cartera de inversión" del activo del balance. La contrapartida de esta cuenta se registra en el epígrafe "Ingresos financieros" de la cuenta de pérdidas y ganancias.

Los dividendos percibidos de otras sociedades se reconocen, en su caso, como ingreso en el epígrafe "Ingresos financieros" de la cuenta de pérdidas y ganancias, en el momento en que nace el derecho a percibirlos por el Fondo.

TIMBRE DEL ESTADO

CLASE 8.ª

0,03 EUROS
TRES CÉNTIMOS DE EURO

003360398

ii. Comisiones y conceptos asimilados

Los ingresos generados a favor del Fondo como consecuencia de la aplicación a los inversores, en su caso, de comisiones de suscripción y reembolso se registran, en su caso, en el epígrafe "Comisiones de descuento por suscripciones y/o reembolsos" de la cuenta de pérdidas y ganancias.

Los ingresos que recibe el Fondo como consecuencia de la retrocesión de comisiones previamente soportadas, de manera directa o indirectamente, se registran, en su caso, en el epígrafe "Comisiones retrocedidas a la IIC" de la cuenta de pérdidas y ganancias.

Las comisiones de gestión, de depósito así como otros gastos de gestión necesarios para el desenvolvimiento del Fondo se registran, según su naturaleza, en el epígrafe "Otros gastos de explotación" de la cuenta de pérdidas y ganancias.

Los gastos correspondientes a la prestación del servicio de análisis financiero sobre inversiones, en ningún caso significativos para estas cuentas anuales, se registran en el epígrafe "Gastos financieros" de la cuenta de pérdidas y ganancias.

Los costes directamente atribuibles a la operativa con derivados, tales como corretajes y comisiones pagadas a intermediarios, se registran, en su caso, en el epígrafe "Otros gastos de explotación" de la cuenta de pérdidas y ganancias.

iii. Variación del valor razonable en instrumentos financieros

El beneficio o pérdida derivado de variaciones del valor razonable de los activos y pasivos financieros, realizado o no realizado, se registra en los epígrafes "Deterioro y resultado por enajenaciones de instrumentos financieros" y "Variación del valor razonable en instrumentos financieros", según corresponda, de la cuenta de pérdidas y ganancias del Fondo (véanse apartados 3.b.i, 3.b.ii y 3.i).

iv. Ingresos y gastos no financieros

Se reconocen contablemente de acuerdo con el criterio de devengo.

h) Impuesto sobre beneficios

El impuesto sobre beneficios se considera como un gasto a reconocer en la cuenta de pérdidas y ganancias, y está constituido por el gasto o ingreso por el impuesto corriente y el gasto o ingreso por el impuesto diferido.

El impuesto corriente se corresponde con la cantidad que satisface el Fondo como consecuencia de las liquidaciones fiscales del impuesto sobre beneficios, considerando, en su caso, las deducciones y el derecho a compensar las pérdidas fiscales, y no teniendo en cuenta las retenciones y pagos a cuenta.

El gasto o ingreso por impuesto diferido, en caso de que exista, se corresponde con el reconocimiento y la cancelación de los pasivos y activos por impuesto diferido, que surgen de las diferencias temporarias originadas por la diferente valoración, contable y fiscal, de los elementos patrimoniales. Las diferencias temporarias imponibles dan lugar a pasivos por impuesto diferido, mientras que las diferencias temporarias deducibles y los créditos por deducciones y ventajas fiscales que queden pendientes de aplicar fiscalmente, dan lugar a activos por impuesto diferido.

TIMBRE DEL ESTADO

0,03 EUROS
TRES CÉNTIMOS DE EURO

003360399

CLASE 8.ª

En caso de que existan derechos a compensar en ejercicios posteriores por pérdidas fiscales, estos no dan lugar al reconocimiento de un activo por impuesto diferido en ningún caso y sólo se reconocerán mediante la compensación del gasto por impuesto cuando el Fondo genere resultados positivos. Las pérdidas fiscales que pueden compensarse, en su caso, se registran en la cuenta "Pérdidas fiscales a compensar" de las cuentas de orden del Fondo.

Cuando existen pasivos por impuesto diferido se reconocen siempre. La cuantificación de dichos pasivos se realiza considerando los tipos de gravamen esperados en el momento de su reversión. En caso de modificaciones en las normas tributarias, se producirán los correspondientes ajustes de valoración.

i) Transacciones en moneda extranjera

La moneda funcional del Fondo es el euro. Consecuentemente, todos los saldos y transacciones denominados en monedas diferentes al euro se consideran denominados en "moneda extranjera".

Cuando existen transacciones denominadas en moneda extranjera se convierten a euros utilizando los tipos de cambio de contado de la fecha de la transacción, entendiendo como tipo de cambio de contado el más representativo del mercado de referencia a la fecha o, en su defecto, del último día hábil anterior a esa fecha.

Las diferencias de cambio que se producen al convertir los saldos denominados en moneda extranjera a la moneda funcional se registran, en el caso de partidas monetarias que son tesorería, débitos y créditos, por su importe neto, en el epígrafe "Diferencias de Cambio", de la cuenta de pérdidas y ganancias; para el resto de partidas monetarias y las partidas no monetarias que forman parte de la cartera de instrumentos financieros, las diferencias de cambio se llevarán conjuntamente con las pérdidas y ganancias derivadas de la valoración (véase Nota 3.g.iii).

j) Operaciones vinculadas

La sociedad gestora realiza por cuenta del Fondo operaciones vinculadas de las previstas en el artículo 67 de la Ley 35/2003 y los artículos 144 y 145 del Real Decreto 1.082/2012 y sus posteriores modificaciones. Para ello, la sociedad gestora dispone de una política por escrito en materia de conflictos de interés que vela por la independencia en la ejecución de las distintas funciones dentro de la sociedad gestora, así como la existencia de un registro regularmente actualizado de aquellas operaciones y actividades desempeñadas por la sociedad gestora o en su nombre en las que haya surgido o pueda surgir un conflicto de interés. Adicionalmente la sociedad gestora deberá disponer de un procedimiento interno formal para cerciorarse de que las operaciones vinculadas se realizan en interés exclusivo del Fondo y a precios o en condiciones iguales o mejores que los de mercado. Según lo establecido en la normativa vigente, los informes periódicos registrados en la Comisión Nacional del Mercado de Valores incluyen, en su caso, información sobre las operaciones vinculadas realizadas, fundamentalmente, comisiones por liquidación e intermediación, comisiones retrocedidas con origen en las instituciones de inversión colectiva gestionadas por entidades pertenecientes al grupo de la sociedad gestora del Fondo, el importe de los depósitos y adquisiciones temporales de activos mantenidos con el depositario y el importe efectivo por compras y ventas realizado en activos emitidos, colocados o asegurados por el Grupo de la sociedad gestora.

4. Cartera de inversiones financieras

El detalle de la cartera de inversiones financieras al 31 de diciembre de 2020 sin considerar, en su caso, el saldo de los epígrafes "Depósitos en EECC", "Derivados" e "Intereses de la cartera de inversión" se incluye como Anexo, el cual forma parte integrante de esta nota.

Adicionalmente, al 31 de diciembre de 2020, el Fondo mantenía las siguientes posiciones en las cuentas de compromiso:

	Euros
Compromisos por operaciones largas de derivados	
Compras al contado	16.033,88
Emisión de opciones "put"	55.180.457,40
	55.196.491,28
Compromisos por operaciones cortas de derivados	
Emisión de opciones "call"	4.021.196,38
	4.021.196,38
Total	**59.217.687,66**

Al 31 de diciembre de 2020, la totalidad de las posiciones en cuentas de compromiso mantenidas por el Fondo tenían un vencimiento inferior al año.

Asimismo, la Sociedad tiene registrado al 31 de diciembre de 2020 en el epígrafe "Cuentas de compromiso – Compromisos por operaciones largas de derivados" de las cuentas de orden posiciones por importe de 2.483 miles de euros que se encuentran denominadas en moneda no euro.

Asimismo, la Sociedad tiene registrado al 31 de diciembre de 2020 en el epígrafe "Cuentas de compromiso – Compromisos por operaciones cortas de derivados" de las cuentas de orden posiciones por importe de 2.929 miles de euros que se encuentran denominadas en moneda no euro.

En el epígrafe "Deudores" del balance al 31 de diciembre de 2020 se recogen 1.766 miles de euros (333 miles de euros al 31 de diciembre de 2019) depositados en concepto de garantía en los mercados de derivados, necesaria para poder realizar operaciones en los mismos.

Incluido en el epígrafe "Deudores" del balance se recogían al 31 de diciembre de 2019 por importe de 8 miles de euros, el saldo correspondiente a las ventas de valores al contado que se cancelaron en la fecha de liquidación.

En el epígrafe "Acreedores" del balance se incluye al 31 de diciembre de 2020 por importe de 965 miles de euros (ningún importe al 31 de diciembre de 2019), el saldo correspondiente a las compras de valores al contado que se han cancelado en la fecha de liquidación.

Los valores y activos que integran la cartera del Fondo que son susceptibles de estar depositados, lo están en Caceis Bank Spain, S.A. o en trámite de depósito en dicha entidad (véanse Notas 1 y 7). Los valores mobiliarios y demás activos financieros del Fondo no pueden pignorarse ni constituirse en garantía de ninguna clase, salvo para servir de garantía de las operaciones que el Fondo realice en los mercados secundarios oficiales de derivados, y deben estar bajo la custodia de las entidades legalmente habilitadas para el ejercicio de esta función.

TIMBRE DEL ESTADO

0,03 EUROS
TRES CÉNTIMOS DE EURO

003360401

CLASE 8.ª

Gestión del riesgo:

La gestión de los riesgos financieros que lleva a cabo la sociedad gestora del Fondo está dirigida al establecimiento de mecanismos necesarios para controlar la exposición a las variaciones en los tipos de interés y tipos de cambio, así como a los riesgos de crédito y liquidez. En este sentido, el Real Decreto 1.082/2012, de 13 de julio, establece una serie de coeficientes normativos que limitan dicha exposición y cuyo control se realiza por la sociedad gestora. A continuación se indican los principales coeficientes normativos a los que está sujeto el Fondo:

- Límites a la inversión en otras Instituciones de Inversión Colectiva:

  La inversión en acciones o participaciones emitidas por una única IIC, de las mencionadas en el artículo 48.1.c) y d), no podrá superar el 20% del patrimonio, salvo en las IIC cuya política de inversión se base en la inversión en un único fondo. Asimismo, la inversión total en IIC mencionadas en el artículo 48.1.d) del Real Decreto 1.082/2012, de 13 de julio, no podrá superar el 30% del patrimonio del Fondo.

- Límite general a la inversión en valores cotizados:

  La inversión en los activos e instrumentos financieros emitidos por un mismo emisor no podrá superar el 5% del patrimonio del Fondo. Este límite quedará ampliado al 10%, siempre que la inversión en los emisores en los que supere el 5% no exceda del 40% del patrimonio del Fondo. Puede quedar ampliado al 35% cuando se trate de inversiones en valores emitidos o avalados por un Estado miembro de la Unión Europea, una comunidad autónoma, una entidad local, un organismo internacional del que España sea miembro o por cualquier otro Estado que presente una calificación de solvencia otorgada por una agencia especializada en calificación de riesgos de reconocido prestigio, no inferior a la del Reino de España. Cuando se desee superar el límite del 35%, en el Folleto y en toda publicación de promoción del Fondo deberá hacerse constar en forma bien visible esta circunstancia, y se especificarán los emisores en cuyos valores se tiene intención de invertir o se tiene invertido más del 35% del patrimonio. Para que el Fondo pueda invertir hasta el 100% de su patrimonio en valores emitidos o avalados por un ente de los señalados en el artículo 50.2.b) del Real Decreto 1.082/2012, será necesario que se diversifique, al menos, en seis emisiones diferentes y que la inversión en valores de una misma emisión no supere el 30% del activo del Fondo. Quedará ampliado al 25% cuando se trate de inversiones en obligaciones emitidas por entidades de crédito que tengan su sede en un Estado Miembro de la Unión Europea, cuyo importe esté garantizado por activos que cubran suficientemente los compromisos de la emisión y que queden afectados de forma privilegiada al reembolso del principal y al pago de los intereses en el caso de situación concursal del emisor. El total de las inversiones en este tipo de obligaciones en las que se supere el límite del 5% no podrá superar el 80% del patrimonio del Fondo.

  A estos efectos, las entidades pertenecientes a un mismo grupo económico se consideran un único emisor.

- Límite general a la inversión en derivados:

  La exposición total al riesgo de mercado asociada a instrumentos financieros derivados no podrá superar el patrimonio neto del Fondo. Por exposición total al riesgo se entenderá cualquier obligación actual o potencial que sea consecuencia de la utilización de instrumentos financieros derivados, entre los que se incluirán las ventas al descubierto.

  Las primas pagadas por la compra de opciones, bien sean contratadas aisladamente, bien incorporadas en operaciones estructuradas, en ningún caso podrán superar el 10% del patrimonio del Fondo.

  La exposición al riesgo de contraparte en derivados OTC se limita al 5% del patrimonio con carácter general y al 10% del patrimonio si la contraparte es una entidad de crédito con ciertas limitaciones.

TIMBRE DEL ESTADO

0,03 EUROS
TRES CÉNTIMOS DE EURO

003360402

CLASE 8.ª

Las posiciones frente a un único emisor en productos derivados, obligaciones emitidas por entidades de crédito cuyo importe esté garantizado por activos que cubran suficientemente los compromisos de la emisión y queden afectados de forma privilegiada al reembolso del principal e intereses y depósitos que el Fondo tenga en dicha entidad no podrán superar el 35% del patrimonio del Fondo.

Las posiciones frente a un único emisor en productos derivados, activos e instrumentos financieros y depósitos que el Fondo tenga en dicha entidad no podrán superar el 20% del patrimonio del Fondo.

La exposición al riesgo de mercado del activo subyacente asociada a la utilización de instrumentos financieros derivados deberá tomarse en cuenta para el cumplimiento de los límites de diversificación señalados en los artículos 50.2, 51.1, 51.4 y 51.5 del Real Decreto 1.082/2012. A tales efectos, se excluirán los instrumentos derivados cuyo subyacente sea un índice bursátil o de renta fija que cumpla con los requisitos establecidos en el artículo 50.2.d), tipos de interés, tipos de cambio, divisas, índices financieros y volatilidad.

A estos efectos, las entidades pertenecientes a un mismo grupo económico se consideran un único emisor.

- Límites a la inversión en valores no cotizados:

  Los valores susceptibles de ser adquiridos no podrán presentar ninguna limitación a su libre transmisión.

  Queda prohibida la inversión del Fondo en valores no cotizados emitidos por entidades pertenecientes a su grupo o al grupo de su sociedad gestora. Asimismo, no podrá tener invertido más del 2% de su patrimonio en valores emitidos o avalados por una misma entidad. Igualmente, no podrá tener más del 4% de su patrimonio invertido en valores emitidos o avalados a entidades pertenecientes a un mismo grupo.

  Se autoriza la inversión, con un límite máximo conjunto del 10% del patrimonio, en:

  - Acciones y activos de renta fija admitidos a negociación en cualquier mercado o sistema de negociación que no cumplan los requisitos establecidos en el artículo 48.1.a) o que dispongan de otros mecanismos que garanticen su liquidez al menos con la misma frecuencia con la que la IIC inversora atienda los reembolsos de sus acciones o participaciones, ya sea directamente o de acuerdo con lo previsto en el artículo 82.

  - Valores no cotizados de acuerdo con lo previsto en el artículo 49.

  - Acciones y participaciones, cuando sean transmisibles, de las entidades de capital-riesgo reguladas en la Ley 22/2014, de 12 de noviembre, y sus posteriores modificaciones, así como las entidades extranjeras similares.

- Coeficiente de liquidez:

  El Fondo deberá mantener un coeficiente mínimo de liquidez del 1% de su patrimonio calculado sobre el promedio mensual de saldos diarios del Fondo.

- Obligaciones frente a terceros:

  El Fondo podrá endeudarse hasta el límite conjunto del 10% de su activo para resolver dificultades transitorias de tesorería, siempre que se produzca por un plazo no superior a un mes, o por adquisición

TIMBRE DEL ESTADO

0,03 EUROS
TRES CÉNTIMOS DE EURO

003360403

CLASE 8.ª

de activos con pago aplazado, con las condiciones que establezca la Comisión Nacional del Mercado de Valores. No se tendrán en cuenta, a estos efectos, los débitos contraídos en la compra de activos financieros en el período de liquidación de la operación que establezca el mercado donde se hayan contratado.

Los coeficientes legales anteriores mitigan los siguientes riesgos a los que se expone el Fondo que, en todo caso, son objeto de seguimiento específico por la sociedad gestora.

Riesgo de crédito

El riesgo de crédito representa las pérdidas que sufriría el Fondo en el caso de que alguna contraparte incumpliese sus obligaciones contractuales de pago con el mismo. Dicho riesgo se vería mitigado con los límites a la inversión y concentración de riesgos antes descritos.

Riesgo de liquidez

En el caso de que el Fondo invirtiese en valores de baja capitalización o en mercados con una reducida dimensión y limitado volumen de contratación, o inversión en otras Instituciones de Inversión Colectiva con liquidez inferior a la del Fondo, las inversiones podrían quedar privadas de liquidez. Por ello, la sociedad gestora del Fondo gestiona el riesgo de liquidez inherente a la actividad para asegurar el cumplimiento de los coeficientes de liquidez y garantizar los reembolsos de los partícipes. La sociedad gestora dispone, por tanto, de un sistema de gestión de la liquidez, así como de procedimientos para controlar los riesgos inherentes a la liquidez del Fondo, incluidos aquellos derivados del impacto del COVID-19.

Riesgo de mercado

El riesgo de mercado representa la pérdida en las posiciones de las Instituciones de Inversión Colectiva como consecuencia de movimientos adversos en los precios de mercado. Los factores de riesgo más significativos podrían agruparse en los siguientes:

- Riesgo de tipo de interés: la inversión en activos de renta fija conlleva un riesgo de tipo de interés, cuya fluctuación de tipos es reducida para activos a corto plazo y elevada para activos a largo plazo.

- Riesgo de tipo de cambio: la inversión en activos denominados en divisas distintas del euro conlleva un riesgo por las fluctuaciones de los tipos de cambio.

- Riesgo de precio de acciones o índices bursátiles: la inversión en instrumentos de patrimonio conlleva que la rentabilidad del Fondo se vea afectada por la volatilidad de los mercados en los que invierte. Adicionalmente, la inversión en mercados considerados emergentes puede conllevar, en su caso, riesgos de nacionalización o expropiación de activos o imprevistos de índole político que pueden afectar al valor de las inversiones, haciéndolas más volátiles.

La sociedad gestora cuenta con sistemas de gestión del riesgo para determinar, medir, gestionar y controlar todos los riesgos inherentes a la política de inversión del Fondo, incluidos aquellos derivados del impacto del COVID-19, así como para determinar la adecuación del perfil de riesgo a la política y estrategia de inversión.

Los riesgos inherentes a las inversiones mantenidas por el Fondo se encuentran descritos en el Folleto, según lo establecido en la normativa aplicable.

TIMBRE DEL ESTADO

0,03 EUROS
TRES CÉNTIMOS DE EURO

003360404

CLASE 8.ª

5. Tesorería

Al 31 de diciembre de 2020, la composición del saldo de este epígrafe del balance es la siguiente:

	Euros
Cuentas en el depositario:	
Caceis Bank Spain, S.A. (cuentas en euros)	6.910.662,25
	6.910.662,25
Otras cuentas de tesorería:	
Otras cuentas de tesorería en euros	7.007.653,08
Otras cuentas de tesorería en divisa	24.192,25
	7.031.845,33
	13.942.507,58

Los saldos de las principales cuentas corrientes del Fondo son remunerados según lo pactado contractualmente en cada momento, no siendo en ningún caso el importe de los intereses devengados significativo para las presentes cuentas anuales.

6. Partícipes

Al 31 de diciembre de 2020 y 2019, el patrimonio del Fondo estaba formalizado por participaciones de iguales características, representadas por certificados nominativos, sin valor nominal y que confieren a sus propietarios un derecho de propiedad sobre dicho patrimonio.

Al 31 de diciembre de 2020 y 2019, el cálculo del valor de cada participación se ha efectuado de la siguiente manera:

	Euros	
	31-12-2020	31-12-2019
Patrimonio atribuido a partícipes o accionistas del Fondo al cierre del ejercicio	**110.511.784,08**	**106.554.286,19**
Valor liquidativo de la participación	21,09	18,01
Nº Participaciones	5.239.809,97	5.915.902,96
Nº Partícipes	1.791	2.165

Conforme a la normativa aplicable, el número mínimo de partícipes de los Fondos de Inversión no debe ser inferior a 100, en cuyo caso dispondrán del plazo de un año para llevar a cabo la reconstitución permanente del número mínimo de partícipes.

7. Otros gastos de explotación

Según se indica en la Nota 1, la gestión y administración del Fondo están encomendadas a su sociedad gestora. Por este servicio, durante los ejercicios 2020 y 2019, el Fondo ha devengado una comisión del 1,35% anual, calculada sobre el patrimonio diario del Fondo y que se satisface mensualmente.

TIMBRE DEL ESTADO

0,03 EUROS
TRES CÉNTIMOS DE EURO

003360405

CLASE 8.ª

Adicionalmente, el Fondo paga una comisión del 9% que se liquida anualmente calculada en función de los resultados del ejercicio. La sociedad gestora imputa al Fondo esta comisión sobre resultados, de acuerdo a lo establecido en la Circular 6/2008 de 26 de noviembre, de la Comisión Nacional del Mercado de Valores, sólo en aquellos ejercicios en los que el valor liquidativo sea superior a cualquier otro previamente alcanzado en ejercicios en los que existiera una comisión sobre resultados. No obstante lo anterior, el valor liquidativo máximo alcanzado por el Fondo sólo vincula a su sociedad gestora durante períodos de al menos tres años, tomando como fecha de referencia el 31 de diciembre de 2019. Durante el ejercicio 2020 y 2019 el Fondo ha registrado 1.383 y 560 miles de euros por este concepto, respectivamente.

La entidad depositaria del Fondo (véase Nota 1), durante los ejercicios 2019 y 2018, ha percibido una comisión por tramos acumulativos calculada sobre el patrimonio diario del Fondo y se satisface mensualmente, de acuerdo con los siguientes porcentajes:

Tramos	Tasa Anual
Inferior o igual a 50.000 miles de euros	0,06%
Superior a 50.000 o igual a 75.000 miles de euros	0,055%
Superior a 75.000 o igual a 100.000 miles de euros	0,05%
Superior a 100.000 miles de euros	0,04%

El porcentaje directa o indirectamente aplicado en concepto de comisión de gestión y depósito sobre la parte de cartera invertida, en su caso, en instituciones de inversión colectiva gestionadas por la Sociedad Gestora, no supera los límites máximos legales establecidos. Adicionalmente, el nivel máximo de comisiones de gestión y depósito que soporta, sobre la parte de cartera invertida, en su caso, en instituciones de inversión colectiva gestionadas por otras entidades gestoras, no supera los límites establecidos a tal efecto en su Folleto.

Los importes pendientes de pago por ambos conceptos, al 31 de diciembre de 2020 y 2019, se incluyen en el saldo del epígrafe "Acreedores" del balance.

El Real Decreto 1.082/2012, de 13 de julio, por el que se reglamenta la Ley de Instituciones de Inversión Colectiva y sus posteriores modificaciones (véase Nota 1), desarrolla en su Título V las funciones de vigilancia, supervisión, custodia y administración de las entidades depositarias de las Instituciones de Inversión Colectiva. Con fecha 13 de octubre de 2016 entró en vigor la Circular 4/2016, de 29 de junio, de la Comisión Nacional del Mercado de Valores sobre las funciones de los depositarios de Instituciones de Inversión Colectiva y entidades reguladas por la Ley 22/2014, de 12 de noviembre. Esta circular completa la regulación de los depositarios de instituciones de inversión colectiva desarrollando el alcance de las funciones y responsabilidades que tienen encomendadas, así como las especificidades y excepciones en el desempeño de dichas funciones. Las principales funciones son:

1. Garantizar que los flujos de tesorería del Fondo estén debidamente controlados.

2. Garantizar que, en ningún caso, la disposición de los activos del Fondo se hace sin su consentimiento y autorización.

3. Separación entre la cuenta de valores propia del depositario y la de terceros, no pudiéndose registrar posiciones del depositario y de sus clientes en la misma cuenta.

4. Garantizar que todos los instrumentos financieros se registren en cuentas separadas y abiertas a nombre del Fondo.

TIMBRE DEL ESTADO

CLASE 8.ª

0,03 EUROS
TRES CÉNTIMOS DE EURO

003360406

5. En el caso de que el objeto de la inversión sean otras IIC, la custodia se realizará sobre aquellas participaciones registradas a nombre del depositario o de un subcustodio expresamente designado por aquel.

6. Comprobar que las operaciones realizadas lo han sido en condiciones de mercado.

7. Comprobar el cumplimiento de coeficientes, criterios, y límites que establezca la normativa y el Folleto del Fondo.

8. Supervisar los criterios, fórmulas y procedimientos utilizados por la sociedad gestora para el cálculo del valor liquidativo de las participaciones del Fondo.

9. Contrastar la exactitud, calidad y suficiencia de la información y documentación que la sociedad gestora debe remitir a la Comisión Nacional del Mercado de Valores, de conformidad con la normativa vigente.

10. Custodia de todos los valores mobiliarios y demás activos financieros que integran el patrimonio del Fondo, bien directamente o a través de una entidad participante, conservando en todo caso la responsabilidad derivada de la realización de dicha función.

11. Asegurarse que la liquidación de las operaciones se realiza de manera puntual, en el plazo que determinen las reglas de liquidación que rijan en los mercados o en los términos de liquidación aplicables, así como cumplimentar las operaciones de compra y venta de valores, y cobrar los intereses y dividendos devengados por los mismos.

12. Velar por los pagos de los dividendos de las acciones y los beneficios de las participaciones en circulación, así como cumplimentar las órdenes de reinversión recibidas.

13. Las suscripciones y reembolsos de conformidad con el artículo 133 del Real Decreto 1.082/2012, de 13 de julio.

Incluido en el epígrafe "Gastos Financieros" de la cuenta de pérdidas y ganancias se recoge, en su caso, el importe que no ha sido considerado recuperable de las retenciones fiscales sobre rendimientos con origen en títulos extranjeros.

Los honorarios relativos a servicios de auditoría de cuentas anuales del Fondo de los ejercicios 2020 y 2019 han ascendido a 6 miles de euros, en ambos ejercicios, que se incluyen en el saldo del epígrafe "Otros gastos de explotación - Otros" de la cuenta de pérdidas y ganancias.

Información sobre el periodo medio de pago a proveedores. Disposición adicional tercera. «Deber de información» de la Ley 15/2010, de 5 de julio:

Al 31 de diciembre de 2020 y 2019, el Fondo no tenía ningún importe significativo pendiente de pago a proveedores en operaciones comerciales. Asimismo, durante los ejercicios 2020 y 2019, el Fondo no ha realizado pagos significativos a proveedores en operaciones comerciales. En opinión de los Administradores de la sociedad gestora, tanto los importes pendientes de pago a proveedores en operaciones comerciales al 31 de diciembre de 2020 y 2019, como los pagos realizados a dichos proveedores durante los ejercicios 2020 y 2019, cumplen o han cumplido con los límites legales de aplazamiento.

8. Situación fiscal

El Fondo tiene abiertos a inspección por parte de las autoridades fiscales la totalidad de los impuestos correspondientes a las operaciones efectuadas en los ejercicios 2016 y siguientes.

TIMBRE DEL ESTADO

CLASE 8.ª

0,03 EUROS
TRES CÉNTIMOS DE EURO

003360407

Al 31 de diciembre de 2020 y 2019, en el epígrafe "Deudores" del balance se recogen saldos deudores con la Administración Pública en concepto de retenciones y/o otros saldos pendientes de devolución del impuesto sobre beneficios de ejercicios anteriores por importe de 592 y 491 miles de euros, respectivamente.

No existen diferencias significativas entre el resultado contable antes de impuestos del ejercicio y la base imponible antes de compensación de bases imponibles negativas, en su caso. El tipo de gravamen a efectos del impuesto sobre beneficios es del 1% (Ley 27/2014, de 27 de noviembre, del Impuesto sobre Sociedades).

Cuando se generan resultados positivos, el Fondo registra en el epígrafe "Impuesto sobre beneficios" de la cuenta de pérdidas y ganancias un gasto en concepto de impuesto sobre beneficios neto, en su caso, del efecto de la compensación de pérdidas fiscales. No se generan ingresos por impuesto sobre beneficios en el caso de que el Fondo obtenga resultados negativos (véase Nota 3-h).

Al 31 de diciembre de 2020 y 2019, el saldo del epígrafe "Otras cuentas de orden – Pérdidas fiscales a compensar" no recoge las compensaciones de las pérdidas fiscales correspondientes a los ejercicios 2020 y 2019, respectivamente.

Conforme a la Ley 27/2014, de 27 de noviembre, del Impuesto sobre Sociedades se establece un límite de compensación del importe de las bases imponibles negativas de ejercicios anteriores del 70% de la base imponible previa, pudiéndose compensar en todo caso, bases imponibles negativas hasta el importe de un millón de euros.

Los Administradores de la sociedad gestora no esperan que, en caso de inspección del Fondo, surjan pasivos adicionales de importancia.

9. Acontecimientos posteriores al cierre

Con posterioridad al cierre del ejercicio no se ha producido ningún hecho significativo no descrito en las notas anteriores.

TIMBRE DEL ESTADO

CLASE 8.ª



003360408

Anexo: Detalle de la Cartera de Inversiones Financieras al 31 de diciembre de 2020

VALENTUM, FONDO DE INVERSIÓN

Divisa	ISIN	Descripción	Euros
EUR	ES0105130001	ACCIONES|GLOBAL DOMINION ACCESS SA	3.922.747,84
EUR	ES0126501131	ACCIONES|AC.ALANTRA PARTNERS, SA	4.288.664,80
EUR	ES0157097017	ACCIONES|ALMIRALL SA	970.689,72
EUR	ES0148396007	ACCIONES|INDITEX SA	813.151,08
EUR	ES0105630315	ACCIONES|CIE AUTOMOTIVE SA	220.600,00
TOTAL Cartera interior- Instrumentos de patrimonio			**10.215.853,44**
EUR	ES0127797019	ACCIONES|EDP RENOVAVEIS SA	4.940.919,60
EUR	BE0003735496	ACCIONES|ORANGE BELGIUM	1.286.200,00
EUR	PTCOR0AE0006	ACCIONES|CORTICEIRA AMORIM SGPS SA	1.160.000,00
USD	US02079K3059	ACCIONES|ALPHABET INC - CL C	1.721.653,32
EUR	FR0000127771	ACCIONES|VIVENDI SA	158.280,00
EUR	BE0003874915	ACCIONES|FAGRON N.V.	1.379.286,00
DKK	DK0060915478	ACCIONES|TCM GROUP A/S	1.339.302,59
EUR	LU0569974404	ACCIONES|APERAM W/I	591.646,20
GBP	CY0106002112	ACCIONES|ATALAYA MINING PLC	2.686.380,05
EUR	FR0000032658	ACCIONES|SYNERGIE SA	1.957.184,00
EUR	IT0005347429	ACCIONES|DIGITAL VALUE SPA	4.504.500,00
EUR	IT0003173629	ACCIONES|BANCA SISTEMA SPA	1.330.905,47
GBP	IM00BQ8NYV14	ACCIONES|KAPE TECHNOLOGIES PLC	2.412.465,96
GBP	GB00BRF0TJ56	ACCIONES|SCS GROUP PLC	2.275.115,69
USD	US30303M1027	ACCIONES|FACEBOOK INC	1.252.209,15
USD	US7493971052	ACCIONES|R1 RCM INC	5.006.515,34
EUR	FR0000051732	ACCIONES|ATOS	2.834.162,00
EUR	LU1598757687	ACCIONES|ARCELORMITTAL	1.270.624,00
EUR	FR0004180537	ACCIONES|AKKA TECHNOLOGIES	1.261.750,00
EUR	NL0000235190	ACCIONES|AIRBUS GROUP NV	1.535.238,00
EUR	IT0004998065	ACCIONES|ANIMA HOLDING SPA	3.659.545,87
EUR	NL0011279492	ACCIONES|FLOW TRADERS	1.125.858,36
EUR	GB00BDCPN049	ACCIONES|COCA COLA EUROPEAN PARTNERS	3.830.595,00

TIMBRE DEL ESTADO



003360409

CLASE 8.ª

Divisa	ISIN	Descripción	Euros
EUR	DE000A0KFRJ1	ACCIONES|CYTOTOOLS AG	163.000,00
EUR	DE000A2GS633	ACCIONES|ALLGEIER SE	948.874,70
EUR	FR0000071946	ACCIONES|ALTEN	634.652,50
EUR	GB0059822006	ACCIONES|DIALOG SEMICONDUCTOR PLC	3.700.332,00
EUR	IT0005329815	ACCIONES|SOMEC SPA	2.284.800,00
EUR	PTVAA0AM0019	ACCIONES|VAA VISTA ALEGRE ATLANTIS	255.750,00
DKK	DK0060542181	ACCIONES|ISS A/S	354.144,00
GBP	NL0012650360	ACCIONES|RHI MAGNESITA NV	2.936.888,55
EUR	IT0001454435	ACCIONES|TXT E-SOLUTIONS SPA(TXT IM)	236.400,00
EUR	DE000FTG1111	ACCIONES|FLATEX AG	3.964.749,50
EUR	NL0011872643	ACCIONES|ASR NEDERLAND NV	2.398.050,00
GBP	GB0003718474	ACCIONES|GAMES WORKSHOP GROUP PLC	1.751.299,20
EUR	FI0009014575	ACCIONES|OUTOTEC	1.471.500,00
EUR	DE0007571424	ACCIONES|GK SOFTWARE SE (GY)	88.100,00
EUR	IT0003365613	ACCIONES|FIERA MILANO SPA	793.652,20
SEK	SE0000805426	ACCIONES|BTS GROUP AB-B SHARES	1.728.361,60
USD	US26210C1045	ACCIONES|DROPBOX INC-CLASS A	2.390.478,99
EUR	DE000A0B9N37	ACCIONES|JDC GROUP AG	454.729,24
CAD	CA3937041018	ACCIONES|GREENBROOK TMS INC	1.361.077,16
EUR	IT0003549422	ACCIONES|SANLORENZO SPA/AMEGLIA	1.320.000,00
EUR	DE000A2QEFA1	ACCIONES|FASHIONETTE AG (FSNT GR)	520.000,00
EUR	IT0005244402	ACCIONES|BANCA FARMAFACTORING SPA	988.000,00
EUR	IT0005378333	ACCIONES|FARMAE SPA	853.680,60
EUR	IT0005385213	ACCIONES|NEWLAT FOOD SPA	1.157.100,00
GBP	GB00B5TZC716	ACCIONES|INSPIRED ENERGY PLC GBP	460.721,25
AUD	NZKMDE0001S3	ACCIONES|KATHMANDU HOLDINGS LTD(KMD AU)	484.752,45
USD	US56117J1007	ACCIONES|MALIBU BOATS INC - A	562.247,22
EUR	LU2010095458	ACCIONES|GLOBAL FASHION GRP	1.253.867,63
EUR	DE000A3H2200	ACCIONES|NAGARRO SE (GY)	2.081.898,00
GBP	GB00B0305S97	ACCIONES|BEGBIES TRAYNOR GROUP PLC	72.710,19
TOTAL Cartera exterior- Instrumentos de patrimonio			**87.192.153,58**

TIMBRE DEL ESTADO

CLASE 8.ª



003360410

Valentum, Fondo de Inversión

Informe de Gestión correspondiente al ejercicio anual terminado el 31 de diciembre de 2020

Situación del Fondo, evolución de los negocios (mercados) y evolución previsible

El valor liquidativo del Fondo al cierre de los ejercicios 2020 y 2019 asciende a 21,09 y 18,01 euros por participación, respectivamente. Adicionalmente, el patrimonio del Fondo a 31 de diciembre de 2020 es de 110.511.784,08 euros (106.554.286,19 euros a 31 de diciembre de 2019).

El primer trimestre del año ha estado marcado por la pandemia producida por el coronavirus COVID-19. Durante los dos primeros meses del año, las bolsas en Europa y EE.UU. lo estaban haciendo bien, con volatilidades muy bajas y sin afectarles las primeras noticias procedentes de China, que ya hablaban de cierres y restricciones a la movilidad. Todo cambió a finales de febrero con los primeros signos de contagio en Italia y, según íbamos conociendo tanto incremento de contagios en otros países (España, Francia) como las primeras medidas de confinamiento, empezamos a ver una reacción fortísima en los mercados financieros. En concreto, los mercados llegaron a retroceder en el año un -37,10% el Eurostoxx 50 y un -30,75% el S&P 500.

En Valentum, hemos estado especialmente activos durante la caída indiscriminada de los mercados, ya que se han abierto oportunidades en diversos frentes. Seguimos teniendo posiciones muy importantes en Dominion, Alantra, EDP Renovables y R1 pero sus pesos son menores. Actualmente tenemos una cartera más diversificada, al encontrar oportunidades en más compañías. En GYM Group hemos bajado el peso a la mitad. Pese a que pensamos que su balance sólido no tendrá problemas en aguantar un parón de tres meses, no sabemos cómo se saldrá de la cuarentena en relación con los gimnasios. Hemos salido de posiciones pequeñas con poco peso como Indel B, Mears, Costain, Molins o Italian Wine Brands y hemos aumentado posición en Google y Facebook, y dado entrada a Fiera Milano, Almirall, Atos, Reno de Medici, Trigano, Viemed, ASR y Anima. También habíamos comprado antes de la crisis compañías que se benefician de la volatilidad como Flow Traders o Flatex, que nos han dado muy buen resultado en este entorno de mercado.

Mención aparte merece el petróleo. En Valentum no somos muy proclives a invertir en compañías donde haya algún factor exógeno clave que no controla el equipo directivo de la compañía y que cambie significativamente la valoración (como el precio de una materia prima), por lo que nunca hemos tenido mucha exposición a mmpp. Pero desde hace dos años éramos inversores en IPCO y desde hace un año en RockRose (RRE). La razón es que el margen de seguridad era altísimo y tenía que ocurrir una debacle en el petróleo para que perdiéramos dinero. Pues bien, esa debacle sucedió a primeros de marzo con la guerra de precios entre Arabia Saudí y Rusia. Desde hace tres meses las noticias relacionadas con el petróleo no nos estaban gustando y veíamos cada vez más cerca una posible disrupción, lo que nos hizo bajar exposición a IPCO y RRE. Nuestra exposición cuando se dio la guerra de precios era de un 1,5% de la cartera entre ambas y actualmente es prácticamente nula.

Nuestra tasa de revalorización anual compuesta desde el inicio es del 5,01%. Seguimos manteniendo inversiones en compañías con buen equipo directivo, poca deuda y alta generación de caja. Adicionalmente, la exposición media durante el periodo fue del 85,85%. El TER del fondo del primer trimestre fue del 0,37%. El acumulado del año es de 0,37%. Durante el periodo, el importe medio comprometido en derivados ha sido del 2,96%. Y el importe comprometido en derivados a cierre de trimestre ha sido 5,22%.

TIMBRE DEL ESTADO

CLASE 8.ª

0,03 EUROS

TRES CÉNTIMOS DE EURO

003360411

El segundo trimestre del año ha estado marcado por los fuertes efectos que ha tenido la pandemia en la economía global que, por supuesto, el mercado bursátil ha reflejado con caídas pronunciadísimas en marzo y con volatilidades muy altas durante el segundo trimestre, aunque recuperando mucha parte del terreno perdido durante marzo. La dicotomía en el mercado es total entre empresas de la vieja y de la nueva economía: mientras que empresas de autos, materias primas, petróleo o distribuidores tradicionales están sufriendo muchísimo, otra parte del mercado como tecnológicas o renovables están marcando máximos. Esto se ve traducido en los índices americanos y es que el peso de las FAANG tanto en el Nasdaq como en el S&P hace que el castigo en bolsa no esté siendo tan fuerte como el que se está viendo en la economía real.

Valentum cierra el semestre con una caída del -8,35%, un patrimonio de 90mn euros y 1.902 partícipes. Valentum ha tenido un buen comportamiento relativo en el último trimestre ya que ha registrado una revalorización del 22,72%, mientras que el Eurostoxx50 ha subido un +16,05%, el MSCI Europe NR un +12,60% y el Ibex35 ha subido un +6,57% mientras que nuestro benchmark, el MSCI AC World en Euros, ha subido un +16,47%. Nuestra tasa de revalorización anual compuesta desde el inicio es del 8,15%. Adicionalmente, la exposición media durante el periodo fue del 81,16%. Durante el periodo, la volatilidad del fondo ha sido inferior a la del índice mundial (31,77% vs 36,61%). El TER del fondo del último trimestre fue del 0,37%. El acumulado del año es de 0,74%. Durante el periodo, el importe comprometido en derivados ha sido del 3,64%.

Durante el trimestre y ante el vuelco tan importante que estamos viviendo hemos rotado mucho la cartera hacia valores que pensamos se van a ver más favorecidos por la nueva situación. Nuestras tres primeras posiciones son EDPR, R1 RCM y Masmovil (tras recibir una OPA el último día del semestre). Hemos sido mucho más activos en derivados debido a que la alta volatilidad nos ha permitido hacer operaciones muy interesantes. Este semestre hemos dado entrada a valores11 como Atos, Randstad, Corticeira, Dialog Semiconductor, Dropbox o Coca-Cola European Partners. La salida más importante ha sido la de GYM, un clásico de nuestras carteras, pero es que pensamos que en este nuevo mundo se va a tender hacia el deporte al aire libre o en casa viéndose los gimnasios especialmente perjudicados. La política de inversión sigue sin cambios, buscando valores donde confiamos en los equipos gestores, con poca deuda y amplia generación de caja.

Durante la primera parte del segundo semestre ha continuado la rotación desde valores penalizados por el Covid (aerolíneas, turismo, retailers tradicionales, real estate, bancos) hacia valores beneficiados (tecnológicas, retailers online). Todo esto cambió en noviembre con los fantásticos datos de eficacia de las vacunas de Biontech/Pfizer y Moderna, con ratios de eficacia superiores al 90% y efectos secundarios mínimos. El mercado reaccionó fuertemente y las acciones asociadas a turismo y viajes recuperaron rápidamente cotizaciones.

Desde diciembre, el mercado empieza a preguntarse cómo y cuándo volveremos a la normalidad. Otro aspecto para tener muy en cuenta en los mercados, es la política monetaria. Los gobiernos están incrementando fuertemente la masa monetaria para hacer frente a las consecuencias económicas de la pandemia y este punto se ha magnificado aún más con la victoria demócrata. Como consecuencia de esto, durante la segunda parte de 2020 hemos visto buenos comportamientos de los bond proxy (utilities, renovables). Por último, hay que indicar que la implantación de los criterios ESG ha seguido muy vigente en el mercado. Básicamente lo estamos viendo en el coste de capital de las empresas verdes que no para de bajar, inflando las valoraciones mientras que en los sectores sucios el efecto ha sido el contrario, deprimiendo aún más las valoraciones.

¿Qué pensamos que va a pasar tras la pandemia? Pues creemos que, aunque volvamos a la normalidad, habrá cosas como la forma de comprar, de trabajar, y de comunicarnos que han cambiado y evolucionado mucho más rápido de lo que lo hubiesen hecho sin pandemia. Volveremos a retomar nuestras costumbres, pero pensamos que no lo haremos completamente. Por eso hemos rotado tanto la cartera durante el año. Ha sido clave ser rápidos y ver qué negocios se iban a beneficiar y qué negocios iban a sufrir, cuáles iban a pasarlo mal temporalmente y cuáles iban a quedar tocados a futuro. Hacer un cambio de mentalidad es complicado y también es muy difícil entender cómo va a quedar la situación final. En Valentum, estamos contentos por haber moldeado nuestra forma de pensar y analizar. Nuestro foco siempre ha estado centrado en generación de caja y balance sano, y así sigue siendo, ya que son la piedra angular de nuestra filosofía de inversión.

TIMBRE DEL ESTADO
0,03 EUROS
TRES CÉNTIMOS DE EURO
003360412
CLASE 8.ª

No obstante, es peligrosísimo obcecarse en valoraciones baratas que no van a ninguna parte y ahí es donde entra el MOMENTUM. Para ver subidas de valoración hace falta crecimiento. Sin crecimiento, estamos arriesgándonos a entrar en trampas de valor y dejar nuestros ahorros languidecer. No olvidemos que el tiempo es tan importante como la reacción del precio y que no es lo mismo ganar un 10% en un año que en cinco. Por tanto, nuestra reacción de 2020 ha sido la de rotar activamente la cartera y movernos hacia nombres con un perfil de crecimiento y que se benefician de la situación actual y futura. Cuando nos paramos a ver los valores que han generado grandes rentabilidades, vemos que casi siempre son negocios nuevos, tecnologías innovadoras, algo rompedor que se queda con el negocio del anterior Rey del mambo. ¿A cuántos grandes almacenes ha destrozado Amazon? ¿A cuántos periódicos y televisiones les han robado la publicidad Google y Facebook? Pensando esto, y viendo que hemos pasado un año que ha valido por tres en términos de evolución tecnológica (videollamadas, comercio electrónico, bases de datos, cloud, logística, vacunas, brokers online), ¿por qué no invertir en compañías que están en esos nichos y que tienen muchas papeletas de conseguir pasar de ser una small cap a una compañía grande? O ¿por qué no invertir en los grandes que van a ser más grandes? Negocios como Global Fashion Group, Flatex, Exasol, Dropbox, Google, Facebook, Kape, Fashionette, Dialog, se van a ver beneficiados y se mantendrán como operadores más grandes en sus sectores a futuro. Si bien en etapas de crecimiento son más consumidoras que generadoras de caja, aceptamos esas inversiones si el balance está bien estructurado y si el consumo de caja se va en financiar el nuevo crecimiento (es decir, si dejasen de invertir en crecimiento, ya estarían generando caja).

Por otra parte, hemos invertido también en valores que se han visto penalizados por la pandemia (sin ser excesivamente cíclicos) y que su negocio seguirá vigente. Hemos visto oportunidades en el negocio de consultoría de diversas áreas de negocio, tanto en compañías grandes como en pequeñas y en algunos negocios industriales donde la cotización se despeñó y el negocio apenas sufrió (SOMEC, Corticeira). Incluso en compañías de calidad como Coca Cola European Partners, siempre sólida pero que también ha sufrido por el cierre de la hostelería. También hemos aprovechado para invertir en algunas cíclicas con el balance sólido que dieron buenas oportunidades como Peugeot en autos, Randstad en trabajo temporal, Arcelor con su plan de mejora del balance (ya vivimos la historia en Aperam), y en el momento donde las vacunas permitieron jugar con más seguridad invertimos en Meliá y Airbus. Del lado del turismo, compañías como Thor, Trigano, y San Lorenzo nos parecieron más seguras y adecuadas desde el principio de la pandemia.

Pese a haber invertido en nuevos nombres, hemos mantenido la inversión en muchas compañías que pensamos que seguirán creciendo y haciéndolo bien, como R1 RCM y EDPR que han sido las mayores posiciones del fondo con un gran comportamiento. En nuestros clásicos españoles, fuimos reduciendo posición en Rovi con la subida, redujimos ligeramente en Dominion y seguimos muy confiados en Alantra, una compañía muy bien gestionada y poco conocida por el mercado. 2021 se presenta lleno de incógnitas, como siempre, aunque confiamos en ver el efecto de las vacunas y la remisión real del COVID-19. No sabemos si la bolsa subirá o bajará, pero seguiremos buscando nuevas oportunidades donde cuadren precio y catalizadores.

Hasta hace poco parecía que el año 2021 sería un año de recuperación económica y el fin de las incertidumbres relacionadas con el COVID-19. No obstante, el aumento de casos alrededor del planeta y los últimos confinamientos en Europa, junto con una campaña de vacunación que ha comenzado muy lenta, empiezan a generar dudas de si la recuperación se retrasará algo. Una de las claves es conseguir llegar al verano para que se recupere el sector turístico y hostelería que es clave para muchos países, en concreto el nuestro. El comportamiento de las bolsas podría variar durante el año y tener episodios de volatilidad en función de la evolución de la enfermedad y, por tanto, las perspectivas económicas.

El año ha comenzado muy fuerte impulsado por algunos sectores como el de energías renovables, que se benefician de la nueva administración en EE.UU. y la búsqueda de activos seguros dadas las bajas (e incluso negativas) rentabilidades de los bonos. Pensamos que los sectores favorecidos seguirán siendo aquellos que cumplan con criterios ESG y la tecnología, incluyendo desde negocios que vendan por internet, plataformas que favorezcan el trabajo y comercio online, y también la industria relacionada, en especial semiconductores. Lo difícil es encontrar valores interesantes a valoraciones atractivas. En cuanto al sector financiero, somos cautos, ya que a los tipos bajos se añade la competencia de las Fintech y la ola de morosidad de la que desconocemos la

TIMBRE DEL ESTADO

CLASE 8.ª

0,03 EUROS

TRES CÉNTIMOS DE EURO

003360413

magnitud y seguiremos sin claridad hasta que se vayan eliminando las moratorias. La mayor volatilidad y también oportunidades pueden volver a verse en el sector turismo que será el que vuelva a sufrir fuertes vaivenes con retrasos o avances en la vuelta a la normalidad.

Como siempre, desde Valentum, procuramos mantener una cartera estructurada y diversificada invirtiendo a ratios atractivos y buscando catalizadores que hagan aflorar el valor que vemos en nuestras inversiones. En este entorno, la flexibilidad y el correcto análisis sobre la situación y perspectiva de cada negocio particular seguirán siendo fundamentales para conseguir rentabilidades positivas y evitar trampas. Valentum, FI cierra el año con una subida del +17,10%, un patrimonio de 110 M€ y 1.791 partícipes (desde 107 M€ y 2.165 partícipes a finales de 2019). Valentum ha tenido un comportamiento muy positivo durante el año, por encima de los principales índices, ya que el Eurostoxx ha caído un -3,20%, el Ibex un -13,22% y el MSCI Europe NR un - 3,32% mientras que nuestro benchmark, el MSCI AC World en Euros, ha subido un +6,65%. Nuestra tasa de revalorización anual desde el inicio es del 11,42%.

Seguimos manteniendo inversiones en compañías con buen equipo directivo, poca deuda y alta generación de caja. Adicionalmente, el riesgo medio asumido durante el año fue del 83,51%, el nivel de riesgo se ha ido incrementando a medida que avanzaba el año debido a que además de que surgían nuevas ideas que incorporábamos en cartera algunas posiciones se revalorizaba aumentando la exposición hasta el cierre de año situándose en 88,14%.

El ratio de gastos (TER) del fondo durante el último trimestre fue del 0,37% y el acumulado durante el año 2020 de 1,48%. En este ratio está incluida la comisión de gestión, la comisión de depósito y otros gastos de gestión corriente. Durante el periodo, el importe medio comprometido en derivados ha sido del 3,14%. Mientras que el importe comprometido a cierre de año ha sido 0,98%.

Uso de instrumentos financieros por el Fondo

Dada su actividad, el uso de instrumentos financieros por el Fondo (véase Nota 4 de la Memoria) está destinado a la consecución de su objeto, ajustando sus objetivos y políticas de gestión de los riesgos de precio, crédito, liquidez y riesgo de flujos de caja de acuerdo a los límites y coeficientes establecidos por la normativa vigente (Ley 35/2003, Real Decreto 1.082/2012 y Circulares correspondientes emitidas por la Comisión Nacional del Mercado de Valores) así como a la política de inversión establecida en su Folleto.

Acontecimientos importantes ocurridos después del cierre del ejercicio 2020

Nada que reseñar distinto de lo comentado en la Memoria.

Investigación y desarrollo y Medio Ambiente

El Fondo no ha desarrollado ninguna actividad en materia de investigación y desarrollo durante el ejercicio 2020.

Adicionalmente, dada la actividad a la que se dedica el Fondo, el mismo no tiene gastos, activos, provisiones o contingencias de naturaleza medioambiental que pudieran ser significativos en relación con el patrimonio, la situación financiera y los resultados del mismo. Por este motivo no se incluyen desgloses específicos en la memoria de las cuentas anuales respecto a la información de cuestiones medioambientales.

Adquisición de acciones propias

No aplicable.

Información sobre el periodo medio de pago a proveedores en operaciones comerciales

Nada que reseñar distinto de lo comentado en la Memoria (véase Nota 7).

Diligencia que levanta el Secretario del Consejo de Administración de Valentum Asset Management, Sociedad Gestora de Instituciones de Inversión Colectiva, S.A., D. Luis de Blas Delgado, para hacer constar que todos los miembros del Consejo de Administración de la Sociedad Gestora del Fondo han procedido a suscribir el presente documento, que se compone de 30 hojas de papel timbrado, impresas por una cara, comprensivo de la memoria, balance, cuenta de pérdidas y ganancias, estado de cambios en el patrimonio neto e informe de gestión, correspondientes al ejercicio cerrado el 31 de diciembre de 2020, firmando todos y cada uno de los señores Consejeros de la Sociedad Gestora del Fondo, cuyos nombres y apellidos constan a continuación, de lo que doy fe.

Madrid, 31 de marzo de 2021

El Secretario del Consejo de Administración

D. Luis de Blas Delgado

El Presidente del Consejo de Administración

D. Pedro Domínguez Sors

Consejeros

D. Jesus Domínguez Angulo

ANEXO

El presente documento comprensivo de la memoria, balance, cuenta de pérdidas y ganancias, estado de cambios en el patrimonio neto e informe de gestión, correspondientes al ejercicio 2020 de Valentum, Fondo de Inversión, se compone de 30 hojas de papel timbrado, impresas por una cara, referenciadas con la numeración 0O3360385 a 0O3360414, ambas inclusive, habiendo estampado sus firmas los miembros del Consejo de Administración de Valentum Asset Management, Sociedad Gestora de Instituciones de Inversión Colectiva, S.A. en la diligencia adjunta firmada por mí en señal de identificación.

Madrid, 31 de marzo de 2021

D. Luis de Blas Delgado

Secretario del Consejo de Administración